

# Prestige Door KATALOG DRZWI 2014



Z dniem wydania katalogu ulegają zmianie dotychczas obowiązujące ceny.

## SPIS TREŚCI

### SKRZYDŁA DRZWI WEWNĘTRZNE RAMOWE

(Ramiak MDF 38 x 140 mm

Okleina: folia finish STANDARD, PLUS 3D, CPL)

MERKURY.....	3-4
MERKURY ALU/GRAWER .....	5
EUNOMIA.....	6
SATURN.....	7
SATURN ALU/GRAWER .....	8
NEPTUN.....	9
NEPTUN ALU .....	10
FLORA.....	11
FLORA ALU/GRAWER.....	12
CERES.....	13
URAN.....	14
URAN ALU/GRAWER .....	15
IDA.....	16
IDA ALU/GRAWER.....	17
HEBE.....	18
VICTORIA.....	19
WESTA.....	20
ARES.....	21

### SKRZYDŁA DRZWI WEWNĘTRZNE RAMOWE

(Ramiak z drewna klejonego 40 x 140 mm,

Okleina: folia PVC LUX, LUX R)

GAJA.....	22
HERMES.....	23
EMMA.....	24
JOWISZ.....	25
MARS.....	26
PLUTON.....	27
BAROLLO.....	28
DUBLO / DUBLO ALU.....	29

### SKRZYDŁA DRZWI WEWNĘTRZNE SZKLANE:

GLASS (Ramowe, okleina finish).....	30
CRISTAL.....	31

### SKRZYDŁA DRZWI WEWNĘTRZNE:

(Tłoczone, okleina, PVC)

KOMFORT / KOMFORT LUX.....	32
NEL.....	33
LIZA.....	34
TONI.....	34

### SKRZYDŁA DRZWI WEWNĘTRZNE:

(Puszkowe, okleina folia finish STANDARD, PLUS 3D, CPL)

BORA.....	35
BARI.....	36
CRES.....	37
LIPARI.....	38
LIPARI ALU / LIPARI GRAWER .....	39
MADERA.....	40
MAJORKA.....	41
MAJORKA ALU / MAJORKA GRAWER .....	42
KLEOPATRA.....	43

ELIZA.....	44
TINA.....	45
IGA.....	46
EXCLUSIV.....	47
YORK.....	48
IRINA LUX.....	49
KORA.....	50
KWADRO.....	51
IGA „2”.....	52
AGA.....	53

### SKRZYDŁA DRZWI WEWNĘTRZNE LAKIEROWANE:

STANDARD.....	54
IRINA.....	55
SYRIUS.....	55
ROY.....	56
IRGA.....	56
DEMO.....	57
OSSO.....	57
KORA 2.....	58
RAUL.....	58
TARO.....	59
SARA.....	59

### SYSTEMY DRZWI PRZESUWNYCH

SYSTEM PRZESUWNY NAŚCIENNY.....	60
SYSTEM PRZESUWNY WEWNĘTRZNY.....	61

### SKRZYDŁA DRZWI WEWNĘTRZNYCH WEJŚCIOWYCH:

(Wzmocniane, (Okleina: folia finish STANDARD, CPL, PVC)

CLASSIC (FF, CPL).....	62
CLASSIC PLUS (PVC).....	63-65
CLASSIC INOX.....	66

### SKRZYDŁA DRZWI WEWNĘTRZNYCH WEJŚCIOWYCH PRZECIWPOZAROWE:

EI 30 STRONG DOOR.....	67
EI 30 „H”, EI 60 „H”.....	68

### DRZWI WEWNĘTRZNE PODWÓJNE:.....

DRZWI ZEWNĘTRZNE PVC:	
LARINO:.....	70
LARINO INOX.....	71

### OŚCIEŻNICE.....

AKCESORIA - informacje dodatkowe.....	77-79
---------------------------------------	-------

### KOLORYSTYKA.....

WYMIARY OPIS SKRZYDEŁ.....	82
----------------------------	----

### CERTYFIKATY.....

	83
--	----



## MERKURY

### Konstrukcja:

Skrzydła drzwi ramowych charakteryzują się sztywną, masywną, stabilną konstrukcją, podwyższoną wytrzymałością na uderzenia mechaniczne i brakiem listwy przyszybowej. Drzwi uzyskały 3 klasę wymagań wytrzymałościowych wg. PN-EN 1192:2001, co pozwala na stosowanie ich w ciężkich warunkach eksploatacji tj. nie tylko w budynkach mieszkalnych, ale budynkach użyteczności publicznej o dużym natężeniu ruchu.

Ramiak 38 x 140 mm wykonany z wysokiej jakości płyty MDF oklejony folią finish, łączony kołkami drewnianymi.

Listwa ozdobna łącząca – szpros w zależności od modelu występuje w 3 wariantach:

- gładka podstawowa,
- z intarsjami w kolorze aluminium/ AL,
- z wyfrezowaną ryflą / GRAWER

Skrzydła drzwi standardowo wyposażono w 3 zawiasy czopowe wkręcane, zamek na klucz, zamek wc lub zamek na wkładkę.

Do pomieszczeń sanitarnych wyfrezowane jest podcięcie lub otwory wentylacyjne.\*

**Wykończenie:** „Softline”.

**Dostępna szerokość drzwi:** 60, 70, 80, 90, 100\* cm.

**Szklenie:** szyba satyna hartowana.

Wymiary drzwi ramowych w zakresie ich szerokości i wysokości

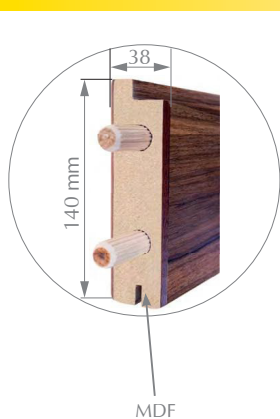
Lp.	Rodzaj drzwi	Grubość skrzydła	Szerokość mm				Wysokość mm			
			Skrzydła w świetle ościeżnicy	Skrzydła we wrębie/ całkowita	Zewnętrzna ościeżnica stałej 90x44 mm	Zewnętrzna ościeżnica regulowanej	Skrzydła w świetle ościeżnicy	Skrzydła we wrębie/ całkowita	Zewnętrzna ościeżnica stałej 90x44 mm	Zewnętrzna ościeżnica regulowanej
1	„60”	38 <sup>1)</sup>	600	618/644	688	644	2010	2017/2030	2065	2043
2	„70”		700	718/744	788	744				
3	„80”		800	818/844	888	844				
4	„90”		900	918/944	988	944				
5	„100”		1000	1018/1044	1088	1044				

<sup>1)</sup> W przypadku ramiaków z płyt MDF 140 x 38 mm

**Uwaga:** Podane ceny nie obejmują klamek i szylków.

# SKRZYDŁA DRZWI WEWNĘTRZNE RAMOWE

Okleina: folia finish



szyba hartowana


szyba lub płyцина

ramiak

podcięcie wentylacyjne

Dopuszcza się podcięcie skrzydła drzwi max o 30 mm bez utraty gwarancji. Nie dotyczy drzwi z podcięciem wentylacyjnym.

## DOSTĘPNE W KOLORYSTYCE



### Dopłaty:

- \* za dopłatą 40,00 PLN netto - 49,20 PLN brutto wykonujemy podcięcie wentylacyjne lub montujemy tuleje wentylacyjne, „60” - „70” - 4 szt., „80”, „90” - 5 szt.
- \*\* w przypadku szerokości 100 cm skrzydła drzwi dopłata do ceny netto 20%.
- nasadka na zawias
- wkładka patentowa,
- podcięcie drzwi 60,00 PLN netto, 73,80 PLN brutto

Do drzwi tego typu polecamy ościeżnice naszej produkcji: OB stałą MDF o przekroju poprzecznym 90 x 44 mm lub OR ościeżnicę regulowaną. Opis na stronie 72 - 76. Informacje dodatkowe strona 77-79.


Uwaga: Podane ceny nie obejmują klamek i szyldów.



## MERKURY ALU

element listwy dekoracyjnej z intarsją w kolorze aluminium

DOSTĘPNE W KOLORYSTYCE



kasztan 251  
cappucino 268  
wenge kora 271


	netto	brutto	
<b>3D</b>	530.00	651.90	PLN



## MERKURY GRAWER

element listwy dekoracyjnej z ryflą

DOSTĘPNE W KOLORYSTYCE



wenge 218  
orzech Lyon 273  
dąb piaskowy 274

	netto	brutto	
<b>FF</b>	470.00	578.10	PLN

	netto	brutto	
<b>3D</b>	530.00	651.90	PLN



	netto	brutto	
<b>FF</b>	399,00	490,77	PLN
<b>3D</b>	459,00	564,57	PLN
<b>CPL</b>	469,00	576,87	PLN

## EUNOMIA

**Wykończenie:** „Softline”.

**Dostępna szerokość drzwi:** 60, 70, 80, 90, 100\* cm.

**Szklenie:** szyba satyna hartowana.

**Dopłaty:**


- \* w przypadku szerokości 100 cm skrzydła drzwi dopłata do ceny netto 20%,
- za dopłatą 40,00 PLN netto - 49,20 PLN brutto wykonujemy podcięcie wentylacyjne lub montujemy tuleje wentylacyjne, „60”, „70” - 4 szt., „80”, „90” - 5 szt.
- nasadka na zawias,
- wkładka patentowa,
- podcięcie drzwi 60,00 PLN netto - 73,80 PLN brutto.

Informacje dodatkowe strona 77-79.

Do drzwi tego typu polecamy ościeżnice naszej produkcji: OB stałą MDF o przekroju poprzecznym 90 x 44 mm lub OR ościeżnicę regulowaną. Opis na stronie 72 - 76.

Dopuszcza się podcięcie skrzydła drzwi max o 30 mm bez utraty gwarancji. Nie dotyczy drzwi z podcięciem wentylacyjnym.

### DOSTĘPNE W KOLORYSTYCE



Uwaga: Podane ceny nie obejmują klamek i szyldów.



## SATURN

	netto	brutto	
<b>FF</b>	420,00	516,60	PLN
<b>3D</b>	480,00	590,40	PLN
<b>CPL</b>	490,00	602,70	PLN

**Wykończenie:** „Softline”.

**Dostępna szerokość drzwi:** 60, 70, 80, 90, 100\* cm.

**Szklenie:** szyba satyna hartowana.

**Dopłaty:**


- \* w przypadku szerokości 100 cm skrzydła drzwi dopłata do ceny netto 20%,
- za dopłatą 40,00 PLN netto - 49,20 PLN brutto wykonujemy podcięcie wentylacyjne lub montujemy tuleje wentylacyjne, „60”, „70” - 4 szt., „80”, „90” - 5 szt.
- nasadka na zawias,
- wkładka patentowa,
- podcięcie drzwi 60,00 PLN netto - 73,80 PLN brutto.

Informacje dodatkowe strona 77-79.

Do drzwi tego typu polecamy ościeżnice naszej produkcji: OB stała MDF o przekroju poprzecznym 90 x 44 mm lub OR ościeżnicę regulowaną. Opis na stronie 72 - 76.

Dopuszcza się podcięcie skrzydła drzwi max o 30 mm bez utraty gwarancji. Nie dotyczy drzwi z podcięciem wentylacyjnym.

### DOSTĘPNE W KOLORYSTYCE




**Uwaga:** Podane ceny nie obejmują klamek i sztyldów.



6/6

DOSTĘPNE W KOLORYSTYCE



kasztan 251  
 cappucino 268  
 wenge kora 271



element listwy dekoracyjnej z intarsją w kolorze aluminium



5/6

4/6

1/6

0/6

## SATURN ALU



	netto	brutto	
	530.00	651.90	PLN



6/6

DOSTĘPNE W KOLORYSTYCE



wenge 218  
 orzech Lyon 273  
 dąb piaskowy 274



element listwy dekoracyjnej z rylfą



5/6

4/6

1/6

0/6

## SATURN GRAWER



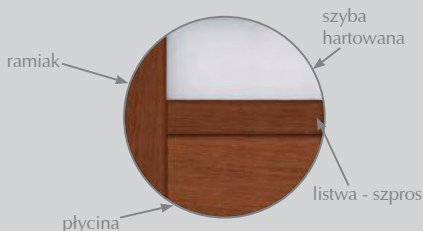
	netto	brutto	
FF	470.00	578.10	PLN
3D	530.00	651.90	PLN





## NEPTUN

	netto	brutto	
FF	420,00	516,60	PLN
3D	480,00	590,40	PLN
CPL	490,00	602,70	PLN



**Wykończenie:** „Softline”.

**Dostępna szerokość drzwi:** 60, 70, 80, 90, 100\* cm.


**Szklenie:** szyba satyna hartowana.

**Dopłaty:**

- \* w przypadku szerokości 100 cm skrzydła drzwi dopłata do ceny netto 20%, za dopłatą 40,00 PLN netto - 49,20 PLN brutto, wykonujemy podcięcie wentylacyjne lub montujemy tuleje wentylacyjne, „60”, „70” - 4 szt., „80”, „90” - 5 szt.
- nasadka na zawias,
- wkładka patentowa,
- podcięcie drzwi 60,00 PLN netto - 73,80 PLN brutto.

Informacje dodatkowe strona 77-79.

DOSTĘPNE W KOLORYSTYCE



Do drzwi tego typu polecamy ościeżnice naszej produkcji: OB stałą MDF o przekroju poprzecznym 90 x 44 mm lub OR ościeżnicę regulowaną. Opis na stronie 72 - 76.

Dopuszcza się podcięcie skrzydła drzwi max o 30 mm bez utraty gwarancji. Nie dotyczy drzwi z podcięciem wentylacyjnym.



**Uwaga:** Podane ceny nie obejmują klamek i sztyldów.



**Wykończenie:** „Softline”.

**Dostępna szerokość drzwi:** 60, 70, 80, 90, 100\* cm.

**Szklenie:** szyba satyna hartowana.

**Dopłaty:**

- \* w przypadku szerokości 100 cm skrzydła drzwi dopłata do ceny netto 20%,
- za dopłatą 40,00 PLN netto - 49,20 PLN brutto wykonujemy podcięcie wentylacyjne lub montujemy tuleje wentylacyjne, „60”, „70” - 4 szt., „80”, „90” - 5 szt.
- nasadka na zawias,
- wkładka patentowa,
- podcięcie drzwi 60,00 PLN netto - 73,80 PLN brutto.

Informacje dodatkowe strona 77-79.

Do drzwi tego typu polecamy ościeżnice naszej produkcji: OB stałą MDF o przekroju poprzecznym 90 x 44 mm lub OR ościeżnicę regulowaną. Opis na stronie 72 - 76.

Dopuszcza się podcięcie skrzydła drzwi max o 30 mm bez utraty gwarancji. Nie dotyczy drzwi z podcięciem wentylacyjnym.

**DOSTĘPNE W KOLORYSTYCE**



kasztan 251  
 cappucino 268  
 wenge kora 271

**Uwaga:** Podane ceny nie obejmują klamek i szylków.



## FLORA

	netto	brutto	
FF	420,00	516,60	PLN
3D	480,00	590,40	PLN
CPL	490,00	602,70	PLN

**Wykończenie:** „Softline”.

**Dostępna szerokość drzwi:** 60, 70, 80, 90, 100\* cm.

**Szklenie:** szyba satyna hartowana.

**Dopłaty:**


- \* w przypadku szerokości 100 cm skrzydła drzwi dopłata do ceny netto 20%,
- za dopłatą 40,00 PLN netto - 49,20 PLN brutto wykonujemy podcięcie wentylacyjne lub montujemy tuleje wentylacyjne, „60”, „70” - 4 szt., „80”, „90” - 5 szt.
- nasadka na zawias,
- wkładka patentowa,
- podcięcie drzwi 60,00 PLN netto - 73,80 PLN brutto.

Informacje dodatkowe strona 77-79.


Do drzwi tego typu polecamy ościeżnice naszej produkcji: OB stałą MDF o przekroju poprzecznym 90 x 44 mm lub OR ościeżnicę regulowaną. Opis na stronie 72 - 76.

Dopuszcza się podcięcie skrzydła drzwi max o 30 mm bez utraty gwarancji. Nie dotyczy drzwi z podcięciem wentylacyjnym.

### DOSTĘPNE W KOLORYSTYCE




**Uwaga:** Podane ceny nie obejmują klamek i sztyldów.




## FLORA ALU

DOSTĘPNE W KOLORYSTYCE




kasztan 251  
 cappuccino 268  
 wenge kora 271



element listwy dekoracyjnej z intarsją w kolorze aluminium




	netto	brutto	
	530.00	651.90	PLN



## FLORA GRAWER

DOSTĘPNE W KOLORYSTYCE



wenge 218  
 orzech Lyon 273  
 dąb piaskowy 274



element listwy dekoracyjnej z ryflą



	netto	brutto	
	470.00	578.10	PLN
	530.00	651.90	PLN

Uwaga: Podane ceny nie obejmują klamek i sztyldów.



## CERES

	netto	brutto	
FF	389,00	478,47	PLN
3D	449,00	552,27	PLN
CPL	459,00	564,57	PLN

**Wykończenie:** „Softline”.

**Dostępna szerokość drzwi:** 60, 70, 80, 90, 100\* cm.

**Szklenie:** szyba satyna hartowana.

**Dopłaty:**

- \* w przypadku szerokości 100 cm skrzydła drzwi dopłata do ceny netto 20%,
- za dopłatą 40,00 PLN netto - 49,20 PLN brutto wykonujemy podcięcie wentylacyjne lub montujemy tuleje wentylacyjne, „60”, „70” - 4 szt., „80”, „90” - 5 szt.
- nasadka na zawias,
- wkładka patentowa,
- podcięcie drzwi 60,00 PLN netto - 73,80 PLN brutto.

Informacje dodatkowe strona 77-79.

Do drzwi tego typu polecamy ościeżnice naszej produkcji: OB stała MDF o przekroju poprzecznym 90 x 44 mm lub OR ościeżnicę regulowaną. Opis na stronie 72 - 76.

Dopuszcza się podcięcie skrzydła drzwi max o 30 mm bez utraty gwarancji. Nie dotyczy drzwi z podcięciem wentylacyjnym.

### DOSTĘPNE W KOLORYSTYCE



**Uwaga:** Podane ceny nie obejmują klamek i sztyldów.



	netto	brutto	
<b>FF</b>	420,00	516,60	PLN
<b>3D</b>	480,00	590,40	PLN
<b>CPL</b>	490,00	602,70	PLN

## URAN

**Wykończenie:** „Softline”.

**Dostępna szerokość drzwi:** 60, 70, 80, 90, 100\* cm.

**Szklenie:** szyba satyna hartowana.

**Dopłaty:**



- \* w przypadku szerokości 100 cm skrzydła drzwi dopłata do ceny netto 20%,
- za dopłatą 40,00 PLN netto - 49,20 PLN brutto wykonujemy podcięcie wentylacyjne lub montujemy tuleje wentylacyjne, „60”, „70” - 4 szt., „80”, „90” - 5 szt.
- nasadka na zawias,
- wkładka patentowa,
- podcięcie drzwi 60,00 PLN netto - 73,80 PLN brutto.

Informacje dodatkowe strona 77-79.

Do drzwi tego typu polecamy ościeżnice naszej produkcji: OB stałą MDF o przekroju poprzecznym 90 x 44 mm lub OR ościeżnicę regulowaną. Opis na stronie 72 - 76.

Dopuszcza się podcięcie skrzydła drzwi max o 30 mm bez utraty gwarancji. Nie dotyczy drzwi z podcięciem wentylacyjnym.

**DOSTĘPNE W KOLORYSTYCE**



Uwaga: Podane ceny nie obejmują klamek i szylków.




## URAN ALU

element listwy dekoracyjnej z intarsją w kolorze aluminium



DOSTĘPNE W KOLORYSTYCE



kasztan 251  
cappucino 268  
wenge kora 271

	netto	brutto	
<b>3D</b>	530.00	651.90	PLN




## URAN GRAWER

element listwy dekoracyjnej z ryflą



DOSTĘPNE W KOLORYSTYCE



wenge 218  
orzech Lyon 273  
dąb piaskowy 274

	netto	brutto	
<b>FF</b>	470.00	578.10	PLN
<b>3D</b>	530.00	651.90	PLN

Uwaga: Podane ceny nie obejmują klamek i sztyldów.



IDA

**Wykończenie:** „Softline”.

**Dostępna szerokość drzwi:** 60, 70, 80, 90, 100\* cm.

**Szklenie:** szyba satyna hartowana.

**Dopłaty:**


- \* w przypadku szerokości 100 cm skrzydła drzwi dopłata do ceny netto 20%,
- za dopłatą 40,00 PLN netto - 49,20 PLN brutto wykonujemy podcięcie wentylacyjne lub montujemy tuleje wentylacyjne, „60”, „70” - 4 szt., „80”, „90” - 5 szt.
- nasadka na zawias,
- wkładka patentowa,
- podcięcie drzwi 60,00 PLN netto - 73,80 PLN brutto.

Informacje dodatkowe strona 77-79.

Do drzwi tego typu polecamy ościeżnice naszej produkcji: OB stałą MDF o przekroju poprzecznym 90 x 44 mm lub OR ościeżnicę regulowaną. Opis na stronie 72 - 76.

Dopuszcza się podcięcie skrzydła drzwi max o 30 mm bez utraty gwarancji. Nie dotyczy drzwi z podcięciem wentylacyjnym.

**DOSTĘPNE W KOLORYSTYCE**



Uwaga: Podane ceny nie obejmują klamek i sztyldów.





## IDA ALU

element listwy dekoracyjnej z intarsją w kolorze aluminium

DOSTĘPNE W KOLORYSTYCE



	netto	brutto	
3D	530.00	651.90	PLN



## IDA GRAWER

element listwy dekoracyjnej z ryflą

DOSTĘPNE W KOLORYSTYCE



	netto	brutto	
FF	470.00	578.10	PLN

3D	530.00	651.90	PLN
----	--------	--------	-----



Uwaga: Podane ceny nie obejmują klamek i szyszków.



## HEBE

	netto	brutto	
<b>FF</b>	420,00	516,60	PLN
<b>3D</b>	480,00	590,40	PLN
<b>CPL</b>	490,00	602,70	PLN

**Wykończenie:** „Softline”.

**Dostępna szerokość drzwi:** 60, 70, 80, 90, 100\* cm.


**Szklenie:** szyba satyna hartowana.

**Dopłaty:**

- \* w przypadku szerokości 100 cm skrzydła drzwi dopłata do ceny netto 20%,
- za dopłatą 40,00 PLN netto - 49,20 PLN brutto, wykonujemy podcięcie wentylacyjne lub montujemy tuleje wentylacyjne, „60”, „70” - 4 szt., „80”, „90” - 5 szt.
- nasadka na zawias,
- wkładka patentowa,
- podcięcie drzwi 60,00 PLN netto - 73,80 PLN brutto.

Informacje dodatkowe strona 77-79.

**DOSTĘPNE W KOLORYSTYCE**

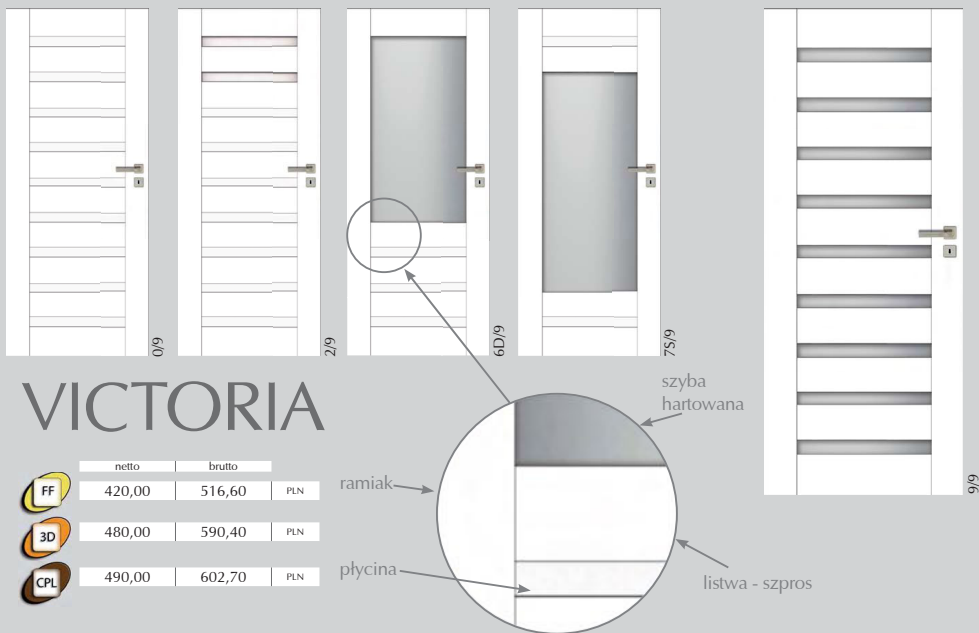


Do drzwi tego typu polecamy ościeżnice naszej produkcji: OB stałą MDF o przekroju poprzecznym 90 x 44 mm lub OR ościeżnicę regulowaną. Opis na stronie 72 - 76.

Dopuszcza się podcięcie skrzydła drzwi max o 30 mm bez utraty gwarancji. Nie dotyczy drzwi z podcięciem wentylacyjnym.



Uwaga: Podane ceny nie obejmują klamek i szylków.



## VICTORIA

	netto	brutto	
<b>FF</b>	420,00	516,60	PLN
<b>3D</b>	480,00	590,40	PLN
<b>CPL</b>	490,00	602,70	PLN

**Wykończenie:** „Softline”.

**Dostępna szerokość drzwi:** 60, 70, 80, 90, 100\* cm.


**Szklenie:** szyba satyna hartowana.

**Dopłaty:**

- \* w przypadku szerokości 100 cm skrzydła drzwi dopłata do ceny netto 20%, za dopłatą 40,00 PLN netto - 49,20 PLN brutto, wykonujemy podcięcie wentylacyjne lub montujemy tuleje wentylacyjne, „60”, „70” - 4 szt., „80”, „90” - 5 szt.
- nasadka na zawias,
- wkładka patentowa,
- podcięcie drzwi 60,00 PLN netto - 73,80 PLN brutto.

Informacje dodatkowe strona 77-79.

### DOSTĘPNE W KOLORYSTYCE

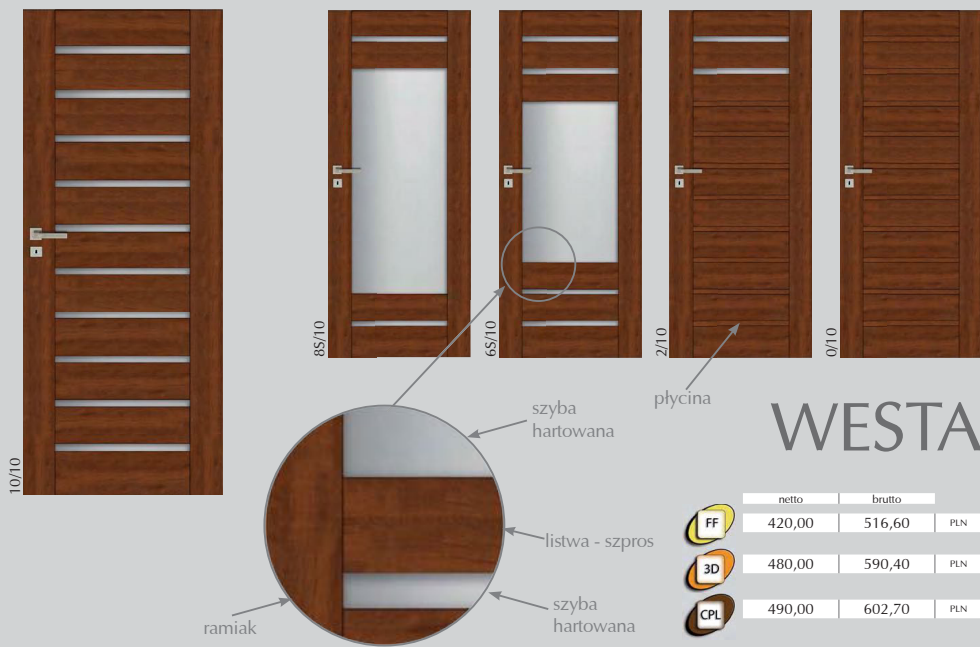


Do drzwi tego typu polecamy ościeżnice naszej produkcji: OB stałą MDF o przekroju poprzecznym 90 x 44 mm lub OR ościeżnicę regulowaną. Opis na stronie 72 - 76.

Dopuszcza się podcięcie skrzydła drzwi max o 30 mm bez utraty gwarancji. Nie dotyczy drzwi z podcięciem wentylacyjnym.



**Uwaga:** Podane ceny nie obejmują klamek i sztyldów.



## WESTA

	netto	brutto	
<b>FF</b>	420,00	516,60	PLN
<b>3D</b>	480,00	590,40	PLN
<b>CPL</b>	490,00	602,70	PLN

**Wykończenie:** „Softline”.

**Dostępna szerokość drzwi:** 60, 70, 80, 90, 100\* cm.

**Szklenie:** szyba satyna hartowana.

**Dopłaty:**

- \* w przypadku szerokości 100 cm skrzydła drzwi dopłata do ceny netto 20%,
- za dopłatą 40,00 PLN netto - 49,20 PLN brutto, wykonujemy podcięcie wentylacyjne lub montujemy tuleje wentylacyjne, „60”, „70” - 4 szt., „80”, „90” - 5 szt.
- nasadka na zawias,
- wkładka patentowa,
- podcięcie drzwi 60,00 PLN netto - 73,80 PLN brutto.

Informacje dodatkowe strona 77-79.

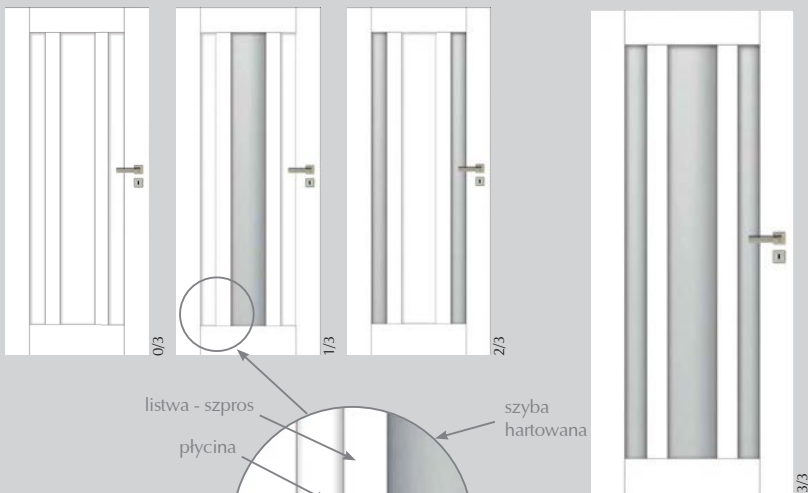
### DOSTĘPNE W KOLORYSTYCE



Do drzwi tego typu polecamy ościeżnice naszej produkcji: OB stałą MDF o przekroju poprzecznym 90 x 44 mm lub OR ościeżnicę regulowaną. Opis na stronie 72 - 76.

Dopuszcza się podcięcie skrzydła drzwi max o 30 mm bez utraty gwarancji. Nie dotyczy drzwi z podcięciem wentylacyjnym.

Uwaga: Podane ceny nie obejmują klamek i szylków.



## ARES

	netto	brutto	
<b>FF</b>	420,00	516,60	PLN
<b>3D</b>	480,00	590,40	PLN
<b>CPL</b>	490,00	602,70	PLN

**Wykończenie:** „Softline”.

**Dostępna szerokość drzwi:** 60, 70, 80, 90, 100\* cm.


**Szklenie:** szyba satyna hartowana.

**Dopłaty:**

- \* w przypadku szerokości 100 cm skrzydła drzwi dopłata do ceny netto 20%,
- za dopłatą 40,00 PLN netto - 49,20 PLN brutto, wykonujemy podcięcie wentylacyjne lub montujemy tuleje wentylacyjne, „60”, „70” - 4 szt., „80”, „90” - 5 szt.
- nasadka na zawias,
- wkładka patentowa,
- podcięcie drzwi 60,00 PLN netto - 73,80 PLN brutto.

Informacje dodatkowe strona 77-79.

### DOSTĘPNE W KOLORYSTYCE



Do drzwi tego typu polecamy ościeżnice naszej produkcji: OB stałą MDF o przekroju poprzecznym 90 x 44 mm lub OR ościeżnicę regulowaną. Opis na stronie 72 - 76.

Dopuszcza się podcięcie skrzydła drzwi max o 30 mm bez utraty gwarancji. Nie dotyczy drzwi z podcięciem wentylacyjnym.



**Uwaga:** Podane ceny nie obejmują klamek i sztyldów.



netto	brutto	
560,00	688,80	PLN

### Konstrukcja:

Skrzydła drzwi ramowych charakteryzują się sztywną, masywną, stabilną konstrukcją. Podwyższoną wytrzymałością na uderzenia mechaniczne i brakiem listwy przyszybowej. Drzwi uzyskały 3 klasę wymagań wytrzymałościowych wg. PN-EN 1192:2001, co pozwala na stosowanie ich w ciężkich warunkach eksploatacji tj. nie tylko w budynkach mieszkalnych, ale budynkach użyteczności publicznej o dużym natężeniu ruchu.

Ramiak 40 x 140 mm wykonany z klejonego drewna iglastego i płyty MDF, oklejony jest folią PVC, łączony kołkami drewnianymi. Skrzydła drzwi wyposażono standardowo w 3 zawiasy czopowe wkręcane z regulacją, zamek na klucz, zamek wc lub zamek na wkładkę.

Wymiary drzwi ramowych w zakresie ich szerokości i wysokości

Lp.	Rodzaj drzwi	Grubość skrzydła	Szerokość mm				Wysokość mm			
			Skrzydła w świetle ościeżnicy	Skrzydła we wrębie/całkowita	Zewnętrzna ościeżnica stałej 90x44 mm	Zewnętrzna ościeżnica regulowanej	Skrzydła w świetle ościeżnicy	Skrzydła we wrębie/całkowita	Zewnętrzna ościeżnica stałej 90x44 mm	Zewnętrzna ościeżnica regulowanej
1	„60”	40 <sup>1)</sup>	600	618/644	688	644	2010	2017/ 2030	2065	2043
2	„70”		700	718/744	788	744				
3	„80”		800	818/844	888	844				
4	„90”		900	918/944	988	944				
5	„100”		1000	1018/1044	1088	1044				

<sup>1)</sup> W przypadku ramiaków 140 x 40 mm z sklejonych elementów drewna

**Wykończenie:** „Softline”.


**Dostępna szerokość drzwi:** 60, 70, 80, 90, 100\* cm.

Do pomieszczeń sanitarnych wyrezowane jest podcięcie lub otwory wentylacyjne\*\*

**Szklenie:** szyba satyna hartowana.

Do drzwi tego typu polecamy ościeżnice naszej produkcji: OB stałą MDF o przekroju poprzecznym 90 x 44 mm lub OR ościeżnicę regulowaną. Opis na stronie 72 - 76.

### DOSTĘPNE W KOLORYSTYCE



Dopuszcza się podcięcie skrzydła drzwi max o 30 mm bez utraty gwarancji. Nie dotyczy drzwi z podcięciem wentylacyjnym.

### Dopłaty:

\* w przypadku szerokości 100 cm skrzydła drzwi dopłata do ceny netto 20%,  
 \*\* za dopłatą 40,00 PLN netto - 49,20 PLN brutto wykonujemy podcięcie wentylacyjne lub montujemy tuleje wentylacyjne PVC, „60”, „70” - 4 szt, „80”, „90” - 5 szt.

- nasadka na zawias,
- wkładka patentowa,
- podcięcie drzwi 60,00 PLN netto - 73,80 PLN brutto.

Informacje dodatkowe strona 77-79.

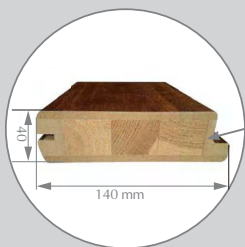
**Uwaga:** Podane ceny nie obejmują klamek i sztyldów.



## HERMES



	netto	brutto	
	560,00	688,80	PLN



rdzeń z drewna klejonego

ramiak

szyba hartowana

listwa - szpros

Wykończenie: „Softline”.

Dostępna szerokość drzwi: 60, 70, 80, 90, 100\* cm.

Szklenie: szyba satyna hartowana.

Do drzwi tego typu polecamy ościeżnice naszej produkcji: OB stałą MDF o przekroju poprzecznym 90 x 44 mm lub OR ościeżnicę regulowaną. Opis na stronie 72 - 76.

Dopuszcza się podcięcie skrzydła drzwi max o 30 mm bez utraty gwarancji. Nie dotyczy drzwi z podcięciem wentylacyjnym.

## Dopłaty:

- \* w przypadku szerokości 100 cm skrzydła drzwi dopłata do ceny netto 20%, za dopłatą 40,00 PLN netto - 49,20 PLN brutto wykonujemy podcięcie wentylacyjne lub montujemy tuleje wentylacyjne PVC, „60”, „70” - 4 szt., „80”, „90” - 5 szt.
- nasadka na zawias,
- wkładka patentowa,
- podcięcie drzwi 60,00 PLN netto - 73,80 PLN brutto.

Informacje dodatkowe strona 77-79.

Uwaga: Podane ceny nie obejmują klamek i szylków.

## DOSTĘPNE W KOLORYSTYCE



# SKRZYDŁA DRZWI WEWNĘTRZNE RAMOWE

Okleina: folia PVC



netto	brutto	PLN
560,00	688,80	PLN

**Wykończenie:** „Softline”.



**Dostępna szerokość drzwi:** 60, 70, 80, 90, 100\* cm.

**Szklenie:** szyba satyna hartowana.

Do drzwi tego typu polecamy ościeżnice naszej produkcji: OB stałą MDF o przekroju poprzecznym 90 x 44 mm lub OR ościeżnicę regulowaną. Opis na stronie 72 - 76.

Dopuszcza się podcięcie skrzydła drzwi max o 30 mm bez utraty gwarancji. Nie dotyczy drzwi z podcięciem wentylacyjnym.

## DOSTĘPNE W KOLORYSTYCE



### Dopłaty:

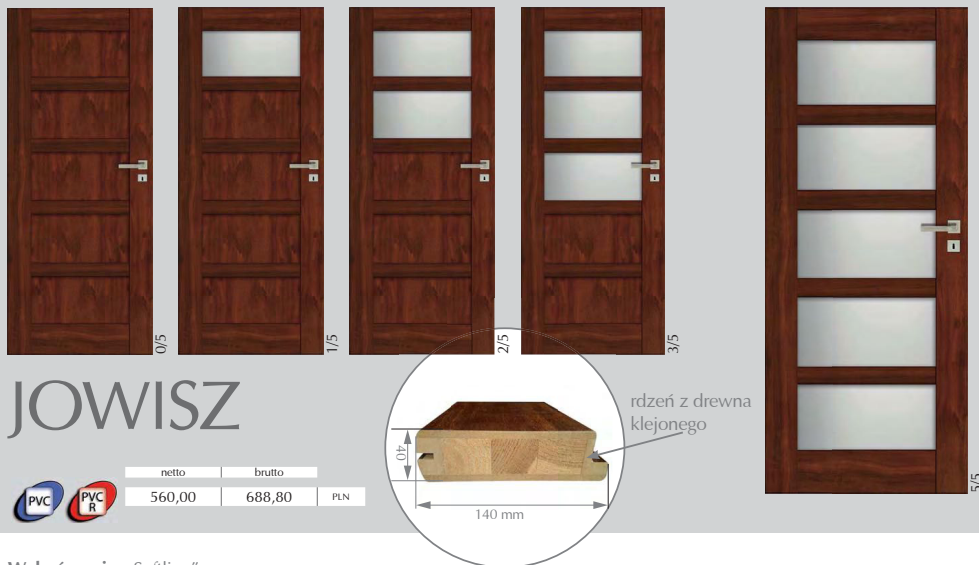
\* w przypadku szerokości 100 cm skrzydła drzwi dopłata do ceny netto 20%,  
 \*\* za dopłatą 40,00 PLN netto - 49,20 PLN brutto wykonujemy podcięcie wentylacyjne lub montujemy tuleje wentylacyjne PVC, „60”, „70” - 4 szt., „80”, „90” - 5 szt.

- nasadka na zawias,
- wkładka patentowa,
- podcięcie drzwi 60,00 PLN netto - 73,80 PLN brutto.

Informacje dodatkowe strona 77-79.

**Uwaga:** Podane ceny nie obejmują klamek i sztyldów.





# JOWISZ



netto	brutto	PLN
560,00	688,80	

**Wykończenie:** „Softline”.

**Dostępna szerokość drzwi:** 60, 70, 80, 90, 100\* cm.

**Szklenie:** szyba satyna hartowana.

Do drzwi tego typu polecamy ościeżnice naszej produkcji: OB stałą MDF o przekroju poprzecznym 90 x 44 mm lub OR ościeżnicę regulowaną. Opis na stronie 72 - 76.

Dopuszcza się podcięcie skrzydła drzwi max o 30 mm bez utraty gwarancji. Nie dotyczy drzwi z podcięciem wentylacyjnym.

### Dopłaty:

- \* w przypadku szerokości 100 cm skrzydła drzwi dopłata do ceny netto 20%,
- \*\* za dopłatą 40,00 PLN netto - 49,20 PLN brutto wykonujemy podcięcie wentylacyjne lub montujemy tuleje wentylacyjne PVC, „60”, „70” - 4 szt., „80”, „90” - 5 szt.
- nasadka na zawias,
- wkładka patentowa,
- podcięcie drzwi 60,00 PLN netto - 73,80 PLN brutto.

Informacje dodatkowe strona 77-79.

### DOSTĘPNE W KOLORYSTYCE



**Uwaga:** Podane ceny nie obejmują klamek i szylków.



**Wykończenie:** „Softline”.

**Dostępna szerokość drzwi:** 60, 70, 80, 90, 100\* cm.

**Szklenie:** szyba satyna hartowana.

Do drzwi tego typu polecamy ościeżnice naszej produkcji: OB stałą MDF o przekroju poprzecznym 90 x 44 mm lub OR ościeżnicę regulowaną. Opis na stronie 72 - 76.


Dopuszcza się podcięcie skrzydła drzwi max o 30 mm bez utraty gwarancji. Nie dotyczy drzwi z podcięciem wentylacyjnym.

### Dopłaty:

- \* w przypadku szerokości 100 cm skrzydła drzwi dopłata do ceny netto 20%,
- \*\* za dopłatą 40,00 PLN netto - 49,20 PLN brutto wykonujemy podcięcie wentylacyjne lub montujemy tuleje wentylacyjne PVC, „60”, „70” - 4 szt., „80”, „90” - 5 szt.
- nasadka na zawias,
- wkładka patentowa,
- podcięcie drzwi 60,00 PLN netto - 73,80 PLN brutto.

Informacje dodatkowe strona 77-79.

### DOSTĘPNE W KOLORYSTYCE



Uwaga: Podane ceny nie obejmują klamek i szylków.



# PLUTON

	netto	brutto	
PVC R	560,00	688,80	PLN
FF <sup>1)</sup>	420,00	516,60	PLN
3D <sup>1)</sup>	480,00	590,40	PLN
CPL <sup>1)</sup>	490,00	602,70	PLN

**Wykończenie:** „Softline”.

**Dostępna szerokość drzwi:** 60, 70, 80, 90, 100\* cm.

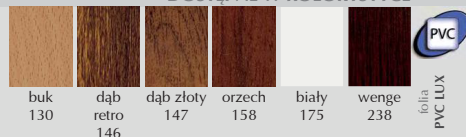
**Szklenie:** szyba satyna hartowana.

Do drzwi tego typu polecamy ościeżnice naszej produkcji: OB stałą MDF o przekroju poprzecznym 90 x 44 mm lub OR ościeżnicę regulowaną. Opis na stronie 72 - 76.

<sup>1)</sup> Istnieje możliwość wykonania wersji oklejanej folią finish STANDARD, folią finish PLUS 3D, CPL na ramiaku z MDF 38 x 140 mm według kolorystyki na stronie 4.

Dopuszcza się podcięcie skrzydła drzwi max o 30 mm bez utraty gwarancji. Nie dotyczy drzwi z podcięciem wentylacyjnym.

## DOSTĘPNE W KOLORYSTYCE




### Dopłaty:

\* w przypadku szerokości 100 cm skrzydła drzwi dopłata do ceny netto 20%, za dopłatą 40,00 PLN netto - 49,20 PLN brutto wykonujemy podcięcie wentylacyjne lub montujemy tuleje wentylacyjne PVC, „60”, „70” - 4 szt., „80”, „90” - 5 szt.

- nasadka na zawias,
- wkładka patentowa,
- podcięcie drzwi 60,00 PLN netto - 73,80 PLN brutto.

Informacje dodatkowe strona 77-79.

**Uwaga:** Podane ceny nie obejmują klamek i sztyldów.





## BAROLLO

	netto	brutto	
PVC R	560,00	688,80	PLN
FF <sup>1)</sup>	420,00	516,60	PLN
3D <sup>1)</sup>	480,00	590,40	PLN
CPL <sup>1)</sup>	490,00	602,70	PLN

**Wykończenie:** „Softline”.

**Dostępna szerokość drzwi:** 60, 70, 80, 90, 100\* cm.


**Szklenie:** szyba satyna hartowana.

Do drzwi tego typu polecamy ościeżnice naszej produkcji: OB stałą MDF o przekroju poprzecznym 90 x 44 mm lub OR ościeżnicę regulowaną. Opis na stronie 72 - 76.

<sup>1)</sup> Istnieje możliwość wykonania wersji oklejanej folią finish STANDARD, folią finish PLUS 3D, CPL na ramiaku z MDF 38 x 140 mm według kolorystyki na stronie 4.

Dopuszcza się podcięcie skrzydła drzwi max o 30 mm bez utraty gwarancji. Nie dotyczy drzwi z podcięciem wentylacyjnym.

### DOSTĘPNE W KOLORYSTYCE



#### Dopłaty:

\* w przypadku szerokości 100 cm skrzydła drzwi dopłata do ceny netto 20%,  
 \*\* za dopłatą 40,00 PLN netto - 49,20 PLN brutto wykonujemy podcięcie wentylacyjne lub montujemy tuleje wentylacyjne PVC, „60”, „70” - 4 szt., „80”, „90” - 5 szt.

- nasadka na zawias,
- wkładka patentowa,
- podcięcie drzwi 60,00 PLN netto - 73,80 PLN brutto.

Informacje dodatkowe strona 77-79.

**Uwaga:** Podane ceny nie obejmują klamek i sztyldów.



## DUBLO

listwa z wyfrezowaniem

szyba






ramiak

rdzeń z drewna klejonego

intarsja w kolorze aluminium

ramiak

szyba

	netto	brutto	
 	560,00	688,80	PLN
	420,00	516,60	PLN
	480,00	590,40	PLN
	490,00	602,70	PLN

Wykończenie: „Softline”.

Dostępna szerokość drzwi: 60, 70, 80, 90, 100\* cm

Szklenie: szyba satyna hartowana.

Do drzwi tego typu polecamy ościeżnice naszej produkcji: OB stałą MDF o przekroju poprzecznym 90 x 44 mm lub OR ościeżnicę regulowaną. Opis na stronie 72 - 76.

## DUBLO ALU\*

Dopłata do wersji podstawowej 50,00 PLN netto - 61,50 PLN brutto

<sup>1)</sup> Istnieje możliwość wykonania wersji oklejanej folią finish STANDARD, folią finish PLUS 3D, CPL na ramiaku z MDF 38 x 140 mm według kolorystyki na stronie 4.

Dopuszcza się podcięcie skrzydła drzwi max o 30 mm bez utraty gwarancji. Nie dotyczy drzwi z podcięciem wentylacyjnym.

## Dopłaty:

- \* w przypadku szerokości 100 cm skrzydła drzwi dopłata do ceny netto 20%, za dopłatą 40,00 PLN netto - 49,20 PLN brutto wykonujemy podcięcie wentylacyjne lub montujemy tuleje wentylacyjne PVC, „60”, „70” - 4 szt., „80”, „90” - 5 szt.
- nasadka na zawias,
- wkładka patentowa,
- podcięcie drzwi 60,00 PLN netto - 73,80 PLN brutto.

Informacje dodatkowe strona 77-79.

Uwaga: Podane ceny nie obejmują klamek i szylków.

## DOSTĘPNE W KOLORYSTYCE

						
buk 130	dąb retro 146	dąb złoty 147	orzech 158	biały 175	wenge 238	folia PVC LUX
						
dąb retro R 265	jesion R 275	orzech R 276				folia PVC R LUX

# SKRZYDŁA DRZWI WEWNĘTRZNE RAMOWE SZKLANE

	netto - wzór 2	brutto - wzór 2	netto - wzór 1, 3, 4, 5	brutto - wzór 1, 3, 4, 5	
<b>FF</b>	580,00	713,40	599,00	736,77	PLN
<b>3D</b>	599,00	736,77	599,00	736,77	PLN
<b>CPL</b>	630,00	774,90	649,00	798,27	PLN

## GLASS

### Konstrukcja:

Skrzydła wykonane z 2 ramiaków pionowych 38 x 140 mm wykonanych z MDF oklejonych folią finish.

Skrzydła drzwi wyposażono standardowo w 3 zawiasy czopowe wkręcane z regulacją, zamek na klucz lub zamek łazienkowy. Wykończenie „Softline”.

W skrzydłach drzwi zamontowano szybę „DECORMAT” o grubości 8 mm, hartowaną bezpieczną, krawędzie tępage. Wzór na szybie sitodruk.

**Dostępna szerokość drzwi:** 70, 80, 90 cm.

Do drzwi tego typu polecamy ościeżnice naszej produkcji: OW stałą wzmocnianą MDF o przekroju poprzecznym 90 x 45 mm lub OR ościeżnicę regulowaną. Opis na stronie 72 - 76.

Informacje dodatkowe strona 77-79.


**Uwaga:** Podane ceny nie obejmują klamek i sztyldów.

### DOSTĘPNE W KOLORYSTYCE


<b>FF</b> folia finish STANDARD												
<b>3D</b> folia finish PLUS 3D												
<b>CPL</b> CPL												

**Uwaga:** Podane ceny nie obejmują klamek i sztyldów.

# SKRZYDŁA DRZWI WEWNĘTRZNE SZKLANE



## CRISTAL



### Konstrukcja:

Skrzydło drzwi wykonano z tafli szkła DEKORMAT o grubości 8 mm, hartowanej bezpiecznej, krawędzie szlifowane. Wzór na szybie sitodruk.

Dostępna szerokość drzwi: 70, 80, 90\* cm.

### Dopłaty:

\* szerokość skrzydła drzwi 90 cm dopłata do ceny netto 72,00 PLN netto - 88,56 PLN brutto.

Do drzwi tego typu polecamy ościeżnice naszej produkcji: OB stałą wzmocnianą MDF o przekroju poprzecznym 90 x 44 mm lub OR ościeżnicę regulowaną. Opis na stronie 72 - 76.

Informacje dodatkowe strona 77-79.

**Uwaga:** Podane ceny nie obejmują klamek i szyldów.

Oferta niniejsza nie jest ofertą w rozumieniu przepisów Kodeksu Cywilnego. Kolorystyka wyrobów prezentowanych w katalogu ma charakter poglądowy. Zastrzegamy sobie możliwość dokonywania zmian w prezentowanych wyrobach, nie zmieniając ich ogólnego charakteru.



4/3 459,00 PLN netto | 564,57 PLN brutto




2/3 399,00 PLN netto | 490,77 PLN brutto



1/3 349,00 PLN netto | 429,27 PLN brutto



0/3 269,00 PLN netto | 330,87 PLN brutto



folia  
PVC LUX

biały  
175

## KOMFORT



### Konstrukcja:

W skrzydłach okleinowanych folią PVC zastosowano ramiak wykonany z wysokiej jakości MDF, obłożony dwiema tłoczonymi płytami HDF ze strukturą drewna, oklejonymi folią PVC. Wypełnienie wewnętrzne - wzmocniony "plaster miodu" lub opcjonalnie płyta wiórowa\*. Ramka plastikowa lub MDF oklejana pod kolor skrzydła. Tuleje wentylacyjne w drzwiach wc w cenie skrzydła „60”, „70” w ilości - 4 szt i „80”, „90” w ilości 5 szt.

**Dostępne szerokości:** 60, 70, 80, 90 cm.

**Okucia:** zamek pod klucz lub WC, wkręcane 2 zawiasy czopowe.

**Wykończenie:** „felzkant”.

**Szklenie:** szyba kora dębu.

Do drzwi tego typu polecamy ościeżnice naszej produkcji: OB stałą MDF o przekroju poprzecznym 90 x 44 mm lub OR ościeżnicę regulowaną oklejane folią PVC. Opis na stronie 72 - 76.


\*Zmiana wypełnienia na wypełnienie z płyty wiórowej 120,00 PLN netto - 147,60 PLN brutto.

Informacje dodatkowe strona 77-79.

Uwaga: Podane ceny nie obejmują klamek i sztyldów.



4/3 520,00 PLN netto | 639,60 PLN brutto



2/3 449,00 PLN netto | 552,27 PLN brutto



1/3 399,00 PLN netto | 490,77 PLN brutto




0/3 299,00 PLN netto | 367,77 PLN brutto



szyba  
kora dębu



X11 D1d  
lej(ol)




## KOMFORT LUX






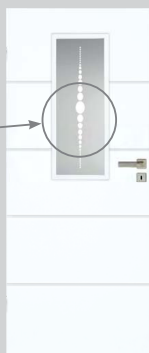
# NEL



# NEL A\*



szyba hartowana z aplikacją



3/5a



5/5a

\*Dopłata za szycę z aplikacją 30,00 PLN netto - 36,90 PLN brutto

**Dostępne szerokości:** 70, 80, 90 cm.

**Okucia:** zamek pod klucz lub WC, wkręcane 2 zawiasy czopowe.

**Wykończenie:** „felzkant”.

**Szklenie:** szyba hartowana.

Do drzwi tego typu polecamy ościeżnice naszej produkcji: OB stałą MDF o przekroju poprzecznym 90 x 44 mm lub OR ościeżnicę regulowaną, oklejane folią PVC. Opis na stronie 72 - 76.



Uwaga: Podane ceny nie obejmują klamek i sztyldów.

Zmiana wypełnienia na wypełnienie z płyty wiórowej 120,00 PLN netto - 147,60 PLN brutto.

Informacje dodatkowe strona 77-79.

Tuleje wentylacyjne w drzwiach wc w cenie skrzydła „60”, „70” w ilości - 4 szt i „80”, „90” w ilości 5 szt.

Oferta niniejsza nie jest ofertą w rozumieniu przepisów Kodeksu Cywilnego. Kolorystyka wyrobów prezentowanych w katalogu ma charakter poglądowy. Zastrzegamy sobie możliwość dokonywania zmian w prezentowanych wyrobach, nie zmieniając ich ogólnego charakteru.



pozostałe kolory  
biały

299,00	pln netto	367,77	pln brutto
269,00	pln netto	330,87	pln brutto

## LIZA

**Dostępne szerokości:** 70, 80 cm.


**Okucia:** zamek pod klucz lub WC, wkręcane 2 zawiasy czopowe.

**Wykończenie:** „felzkant”.

Do drzwi tego typu polecamy ościeżnice naszej produkcji: OB stałą MDF o przekroju poprzecznym 90 x 44 mm lub OR ościeżnicę regulowaną, oklejane folią PVC.

Opis na stronie 72 - 76.

Informacje dodatkowe strona 77-79.



**Uwaga:** Podane ceny nie obejmują klamek i szylków.

Zmiana wypełnienia na wypełnienie z płyty wiórowej 120,00 PLN netto - 147,60 PLN brutto.



pozostałe kolory  
biały

299,00	pln netto	367,77	pln brutto
269,00	pln netto	330,87	pln brutto

## TONI

**Dostępne szerokości:** 70, 80, 90 cm.

**Okucia:** zamek pod klucz lub WC, wkręcane 2 zawiasy czopowe.

**Wykończenie:** „felzkant”.

Do drzwi tego typu polecamy ościeżnice naszej produkcji: OB stałą MDF o przekroju poprzecznym 90 x 44 mm lub OR ościeżnicę regulowaną, oklejane folią PVC.

Opis na stronie 72 - 76.

Informacje dodatkowe strona 77-79.



**Uwaga:** Podane ceny nie obejmują klamek i szylków.

Zmiana wypełnienia na wypełnienie z płyty wiórowej 120,00 PLN netto - 147,60 PLN brutto.



BORA

szyba hartowana

plycina

	netto	brutto	
FF	345,00	424,35	PLN
3D	375,00	461,25	PLN
CPL	385,00	473,55	PLN

Ramiak wykonany z wysokiej jakości MDF obłożony dwiema płytami HDF oklejonymi folią finish. Wypełnienie wewnętrzne stabilizujące - wzmocniony "plaster miodu" lub opcjonalnie płyta wiórowa\*. Ramka plastikowa lub MDF oklejana pod kolor skrzydła.

Tuleje wentylacyjne w drzwiach wc w cenie skrzydła: „60”, „70” w ilości - 4 szt i „80”, „90” w ilości 5 szt.

**Wykończenie „Felzkant”** - drzwi dostępne w kolorystyce przedstawionej poniżej,  
- szerokości drzwi „60”, „70”, „80”, „90”, „100”\*\*,

**Wykończenie „Soft Line”** - drzwi dostępne w folii finish orzech 056, akacja 237, dąb sonoma 277,  
- tylko szerokości drzwi 70, 80, 90 cm.

**Okucia:** zamek pod klucz lub WC, wkręcane standardowo 2 zawiasy czopowe.

**Szklenie:** szyba satyna hartowana.

Do drzwi tego typu polecamy ościeżnicę OB stałą MDF o przekroju poprzecznym 90 x 44 mm lub OR ościeżnicę regulowaną naszej produkcji.

Opis na stronie 72 - 76.

Istnieje możliwość podcięcia od dołu skrzydła drzwi max o 40 mm bez utraty gwarancji.

## DOSTĘPNE W KOLORYSTYCE



## Dopłaty:

\* Zmiana wypełnienia na wypełnienie z płyty wiórowej wynosi 120,00 PLN netto - brutto 147,60 PLN brutto. W tej opcji dajemy 3 zawiasy.

\*\* W przypadku szerokości 100 cm skrzydła drzwi dopłata do ceny netto 20%, w tej opcji dajemy trzeci zawias,



- nasadka na zawias,
- wkładka patentowa,
- podcięcie drzwi 50,00 PLN netto - 61,50 PLN brutto.

Informacje dodatkowe strona 77-79.

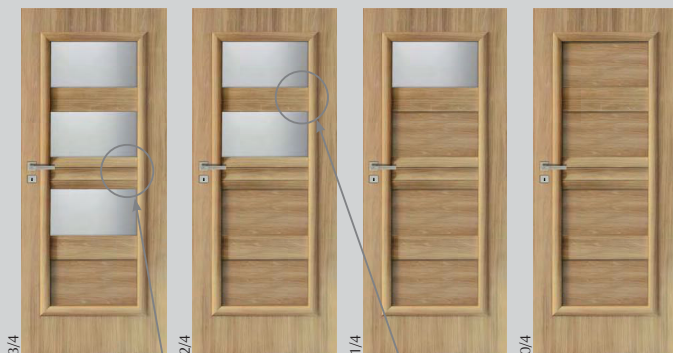


**Uwaga:** Podane ceny nie obejmują klamek i szyldów.

Istnieje możliwość podcięcia od dołu skrzydła drzwi max o 40 mm bez utraty gwarancji.



# SKRZYDŁA DRZWI WEWNĘTRZNE Puszkowe, okleina: folia finish



## BARI

	netto	brutto	
<b>FF</b>	358,00	440,34	PLN
<b>3D</b>	388,00	477,24	PLN
<b>CPL</b>	398,00	489,54	PLN

- Wykończenie „Felzkant”** - drzwi dostępne w kolorystyce przedstawionej poniżej,  
 - szerokości drzwi „60”, „70”, „80”, „90”, „100”\*\*,  
 - drzwi dostępne w folii finish orzech 056, akacja 237, dąb sonoma 277,  
**Wykończenie „Soft Line”** - tylko szerokości drzwi 70, 80, 90 cm.

**Okucia:** zamek pod klucz lub WC, wkręcane standardowo 2 zawiasy czopowe.

**Szklelenie:** szyba satyna hartowana.

Tuleje wentylacyjne w drzwiach wc w cenie skrzydła: „60”, „70” w ilości - 4 szt i „80”, „90” w ilości 5 szt.

Do drzwi tego typu polecamy ościeżnicę OB stałą MDF o przekroju poprzecznym 90 x 44 mm lub OR ościeżnicę regulowaną naszej produkcji.

Opis na stronie 72 - 76.

### DOSTĘPNE W KOLORYSTYCE

**FF**  
folia finish  
STANDARD

orzech 056	akacja 237	dąb sonoma 277

**3D**  
folia finish  
PLUS 3D

wenge kora 271	dąb piaskowy 274

**CPL**  
CPL

dąb canyon 296	dąb porter 297

#### Dopłaty:

\* Zmiana wypełnienia na wypełnienie z płyty wiórowej wynosi 120,00 PLN netto - brutto 147,60 PLN brutto. W tej opcji dajemy 3 zawiasy.

\*\* W przypadku szerokości 100 cm skrzydła drzwi dopłata do ceny netto 20%, w tej opcji dajemy trzeci zawias,

- nasadka na zawias,
- wkładka patentowa,
- podcięcie drzwi 50,00 PLN netto - 61,50 PLN brutto.

Informacje dodatkowe strona 77-79.



**Uwaga:** Podane ceny nie obejmują klamek i sztyłdo.

Istnieje możliwość podcięcia od dołu skrzydła drzwi max o 40 mm bez utraty gwarancji.



**Wykończenie „Felzkant”** - drzwi dostępne w kolorystyce przedstawionej poniżej,

- szerokości drzwi „60”, „70”, „80”, „90”, „100”\*\*,

**Wykończenie „Soft Line”**

- drzwi dostępne w folii finish orzech 056, wenge 218, akacja 237, dąb sonoma 277,

- tylko szerokości drzwi 70, 80, 90 cm.

**Okucia:** zamek pod klucz lub WC, wkręcane standardowo 2 zawiasy czopowe.

**Szklenie:** szyba satyna hartowana.

Tuleje wentylacyjne w drzwiach wc w cenie skrzydła: „60”, „70” w ilości - 4 szt i „80”, „90” w ilości 5 szt.

Do drzwi tego typu polecamy ościeżnicę OB stałą MDF o przekroju poprzecznym 90 x 44 mm lub OR ościeżnicę regulowaną naszej produkcji.

Opis na stronie 72 - 76.

#### Dopłaty:

\* Zmiana wypełnienia na wypełnienie z płyty wiórowej wynosi 120,00 PLN netto - brutto 147,60 PLN brutto. W tej opcji dajemy 3 zawiasy.

\*\* W przypadku szerokości 100 cm skrzydła drzwi dopłata do ceny netto 20%, w tej opcji dajemy trzeci zawias,

- nasadka na zawias,
- wkładka patentowa,
- podcięcie drzwi 50,00 PLN netto - 61,50 PLN brutto.

Informacje dodatkowe strona 77-79.



**Uwaga:** Podane ceny nie obejmują klamek i sztyldów.

Istnieje możliwość podcięcia od dołu skrzydła drzwi max o 40 mm bez utraty gwarancji.

#### DOSTĘPNE W KOLORYSTYCE



Oferta niniejsza nie jest ofertą w rozumieniu przepisów Kodeksu Cywilnego.

Kolorystyka wyrobów prezentowanych w katalogu ma charakter poglądowy.

Zastrzegamy sobie możliwość dokonywania zmian w prezentowanych wyrobach, nie zmieniając ich ogólnego charakteru.

# SKRZYDŁA DRZWI WEWNĘTRZNE Puszkowe, okleina: folia finish



	netto	brutto	
<b>FF</b>	358,00	440,34	PLN
<b>3D</b>	388,00	477,24	PLN
<b>CPL</b>	398,00	489,54	PLN

## LIPARI

### Wykończenie „Felzkant”

- drzwi dostępne w kolorystyce przedstawionej poniżej,
- szerokości drzwi „60”, „70”, „80”, „90”, „100”\*\*,

### Wykończenie „Soft Line”

- drzwi dostępne w folii finish orzech 056, wenge 218, akacja 237, dąb sonoma 277,
- tylko szerokości drzwi 70, 80, 90 cm.

**Okucia:** zamek pod klucz lub WC, wkręcane standardowo 2 zawiasy czopowe.



**Szklenie:** szyba satyna hartowana.

Tuleje wentylacyjne w drzwiach wc w cenie skrzydła: „60”, „70” w ilości - 4 szt i „80”, „90” w ilości 5 szt.

Do drzwi tego typu polecamy ościeżnicę OB stałą MDF o przekroju poprzecznym 90 x 44 mm lub OR ościeżnicę regulowaną naszej produkcji.

Opis na stronie 72 - 76.

### DOSTĘPNE W KOLORYSTYCE



### Dopłaty:

\* Zmiana wypełnienia na wypełnienie z płyty wiórowej wynosi 120,00 PLN netto - brutto 147,60 PLN brutto. W tej opcji dajemy 3 zawiasy.

\*\* W przypadku szerokości 100 cm skrzydła drzwi dopłata do ceny netto 20%, w tej opcji dajemy trzeci zawias,

- nasadka na zawias,
- wkładka patentowa,
- podcięcie drzwi 50,00 PLN netto - 61,50 PLN brutto.

Informacje dodatkowe strona 77-79.



**Uwaga:** Podane ceny nie obejmują klamek i sztyłdów.

Istnieje możliwość podcięcia od dołu skrzydła drzwi max o 40 mm bez utraty gwarancji.




# LIPARI ALU

element listwy dekoracyjnej z intarsją w kolorze aluminium



DOSTĘPNE W KOLORYSTYCE



	netto	brutto	
<b>3D</b>	438.00	538.74	PLN




# LIPARI GRAWER

element listwy dekoracyjnej z ryflą



DOSTĘPNE W KOLORYSTYCE



	netto	brutto	
<b>FF</b>	408.00	501.84	PLN

	netto	brutto	
<b>3D</b>	438.00	538.74	PLN

# SKRZYDŁA DRZWI WEWNĘTRZNE Puszkowe, okleina: folia finish

	netto	brutto	
<b>FF</b>	358,00	440,34	PLN
<b>3D</b>	388,00	477,24	PLN
<b>CPL</b>	398,00	489,54	PLN

## MADERA

**Wykończenie „Felzkant”** - drzwi dostępne w kolorystyce przedstawionej poniżej,

- szerokości drzwi „60”, „70”, „80”, „90”, „100”\*\*,

**Wykończenie „Soft Line”**

- drzwi dostępne w folii finish orzech 056, wenge 218, akacja 237, dąb sonoma 277,

- tylko szerokości drzwi 70, 80, 90 cm.

**Okucia:** zamek pod klucz lub WC, wkręcane standardowo 2 zawiasy czopowe.

**Szklenie:** szyba satyna hartowana.

Tuleje wentylacyjne w drzwiach wc w cenie skrzydła: „60”, „70” w ilości - 4 szt i „80”, „90” w ilości 5 szt.

Do drzwi tego typu polecamy ościeżnicę OB stałą MDF o przekroju poprzecznym 90 x 44 mm lub OR ościeżnicę regulowaną naszej produkcji.

Opis na stronie 72 - 76.

## DOSTĘPNE W KOLORYSTYCE

**FF**  
folia finish  
STANDARD

orzech 056	wenge 218	akacja 237	dąb luna 247	orzech Lyon 273	dąb sonoma 277

**3D**  
folia finish  
PLUS 3D

dąb viking 239	kasztan 251	cappucino 268	dąb piaskowy 274

**CPL**  
CPL

dąb borde 295	dąb canyon 296	dąb porter 297

### Dopłaty:

\* Zmiana wypełnienia na wypełnienie z płyty wiórowej wynosi 120,00 PLN netto - brutto 147,60 PLN brutto. W tej opcji dajemy 3 zawiasy.

\*\* W przypadku szerokości 100 cm skrzydła drzwi dopłata do ceny netto 20%, w tej opcji dajemy trzeci zawias,

- nasadka na zawias,
- wkładka patentowa,
- podcięcie drzwi 50,00 PLN netto - 61,50 PLN brutto.

Informacje dodatkowe strona 77-79.



**Uwaga:** Podane ceny nie obejmują klamek i sztyłdów.

Istnieje możliwość podcięcia od dołu skrzydła drzwi max o 40 mm bez utraty gwarancji.





# MAJORKA

	netto	brutto	
<b>FF</b>	358,00	440,34	PLN
<b>3D</b>	388,00	477,24	PLN
<b>CPL</b>	398,00	489,54	PLN

**Wykończenie „Felzkant”** - drzwi dostępne w kolorystyce przedstawionej poniżej,

- szerokości drzwi „60”, „70”, „80”, „90”, „100”\*\*,

**Wykończenie „Soft Line”**

- drzwi dostępne w folii finish orzech 056, wenge 218, akacja 237, dąb sonoma 277,

- tylko szerokości drzwi 70, 80, 90 cm.

**Okucia:** zamek pod klucz lub WC, wkręcane standardowo 2 zawiasy czopowe.



**Szklenie:** szyba satyna hartowana.

Tuleje wentylacyjne w drzwiach wc w cenie skrzydła: „60”, „70” w ilości - 4 szt i „80”, „90” w ilości 5 szt.

Do drzwi tego typu polecamy ościeżnicę OB stałą MDF o przekroju poprzecznym 90 x 44 mm lub OR ościeżnicę regulowaną naszej produkcji.

Opis na stronie 72 - 76.

## DOSTĘPNE W KOLORYSTYCE



### Dopłaty:

\* Zmiana wypełnienia na wypełnienie z płyty wiórowej wynosi 120,00 PLN netto - brutto 147,60 PLN brutto. W tej opcji dajemy 3 zawiasy.

\*\* W przypadku szerokości 100 cm skrzydła drzwi dopłata do ceny netto 20%, w tej opcji dajemy trzeci zawias,

- nasadka na zawias,
- wkładka patentowa,
- podcięcie drzwi 50,00 PLN netto - 61,50 PLN brutto.

Informacje dodatkowe strona 77-79.



**Uwaga:** Podane ceny nie obejmują klamek i szyldów.

Istnieje możliwość podcięcia od dołu skrzydła drzwi max o 40 mm bez utraty gwarancji.

Oferta niniejsza nie jest ofertą w rozumieniu przepisów Kodeksu Cywilnego.

Kolorystyka wyrobów prezentowanych w katalogu ma charakter poglądowy.


Zastrzegamy sobie możliwość dokonywania zmian w prezentowanych wyrobach, nie zmieniając ich ogólnego charakteru.





7/7

DOSTĘPNE W KOLORYSTYCE



kasztan 251  
cappucino 268



element listwy dekoracyjnej z intarsją w kolorze aluminium

## MAJORKA ALU



6/7


5/7

2/7

0/7



	netto	brutto	
	438.00	538.74	PLN



7/7

DOSTĘPNE W KOLORYSTYCE



wenge 218  
orzech Lyon 273  
dąb piaskowy 274



element listwy dekoracyjnej z ryflą

## MAJORKA GRAWER



6/7

5/7

2/7

0/7



	netto	brutto	
FF	408.00	501.84	PLN
3D	438.00	538.74	PLN

Wykonanie skrzydła drzwi w wersji pełnej „0/3” w folii PVC LUX i PVC R LUX dopłata 100 PLN netto.



## KLEOPATRA

	netto - 3/3	brutto - 3/3	netto - 1/3	brutto - 1/3	netto - 0/3	brutto - 0/3	
<b>FF</b>	278,00	341,94	265,00	325,95	175,00	215,25	PLN
<b>3D</b>	308,00	378,84	295,00	362,85	205,00	252,15	PLN
<b>CPL</b>	318,00	391,14	305,00	375,15	215,00	264,45	PLN

### Wykończenie „Felzkant”

- wzory drzwi 1/3, 2/3, dostępne tylko w kolorystyce przedstawionej poniżej,
- wzór drzwi 0/3 (drzwi pełne), dostępny we wszystkich kolorach: folii finish STANDARD FF, folii finish PLUS 3D, CPL ze strony. 80, 81,
- szerokości drzwi „60”, „70”, „80”, „90”, „100”\*\* cm,

### Wykończenie „Soft Line”

- drzwi dostępne w folii finish orzech 056, wenge 218, akacja 237, dąb sonoma 277,
- tylko szerokości drzwi 70, 80, 90 cm.

**Okucia:** zamek pod klucz lub WC, wkręcane standardowo 2 zawiasy czopowe.

**Szklenie:** szyba kora dębu.

Tuleje wentylacyjne w drzwiach wc w cenie skrzydła: „60”, „70” w ilości - 4 szt i „80”, „90” w ilości 5 szt.

Do drzwi tego typu polecamy ościeżnicę OB stałą MDF o przekroju poprzecznym 90 x 44 mm lub OR ościeżnicę regulowaną naszej produkcji.

Opis na stronie 72 - 76.

### Dopłaty:

\* Zmiana wypełnienia na wypełnienie z płyty wiórowej wynosi 120,00 PLN netto - brutto 147,60 PLN brutto. W tej opcji dajemy 3 zawiasy.

\*\* W przypadku szerokości 100 cm skrzydła drzwi dopłata do ceny netto 20%, w tej opcji dajemy trzeci zawias,

- nasadka na zawias,
- wkładka patentowa,
- podcięcie drzwi 50,00 PLN netto - 61,50 PLN brutto.

Informacje dodatkowe strona 77-79.




**Uwaga:** Podane ceny nie obejmują klamek i sztyldów.

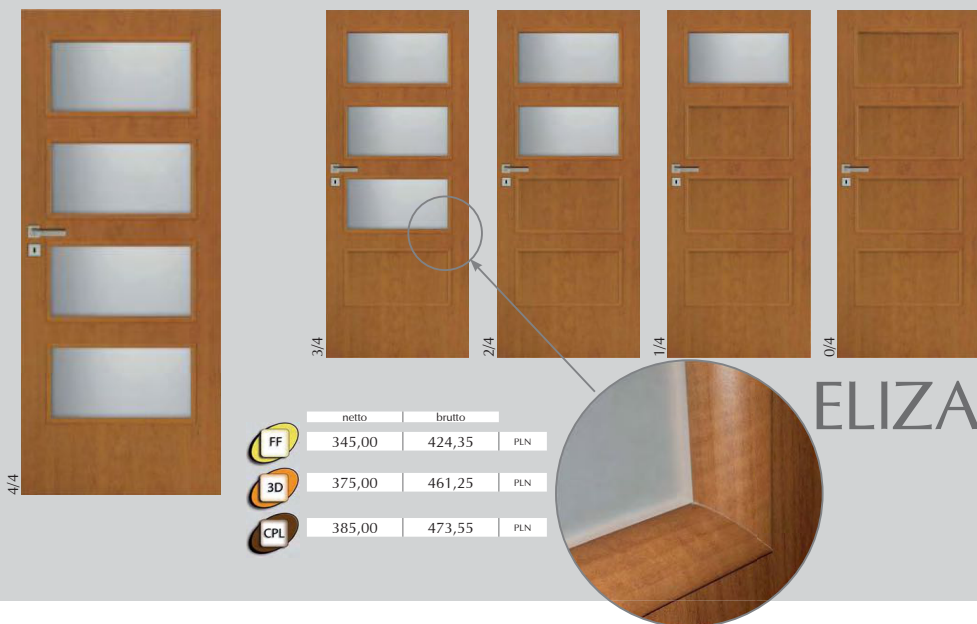
Istnieje możliwość podcięcia od dołu skrzydła drzwi max o 40 mm bez utraty gwarancji.

### DOSTĘPNE W KOLORYSTYCE

biały 048	buk 049	olcha 054	orzech 056	dąb fornir 057	dąb sonoma 277



# SKRZYDŁA DRZWI WEWNĘTRZNE Puszkowe, okleina: folia finish



	netto	brutto	
<b>FF</b>	345,00	424,35	PLN
<b>3D</b>	375,00	461,25	PLN
<b>CPL</b>	385,00	473,55	PLN

**Wykończenie „Felzkant”** - drzwi dostępne w kolorystyce przedstawionej poniżej,

- szerokości drzwi „60”, „70”, „80”, „90”, „100”\*\*,

**Wykończenie „Soft Line”**

- drzwi dostępne w folii finish orzech 056, wenge 218, akacja 237, dąb sonoma 277,  
- tylko szerokości drzwi 70, 80, 90 cm.

**Okucia:** zamek pod klucz lub WC, wkręcane standardowo 2 zawiasy czopowe.



**Szklecie:** szyba satyna hartowana.

Tuleje wentylacyjne w drzwiach wc w cenie skrzydła: „60”, „70” w ilości - 4 szt i „80”, „90” w ilości 5 szt.

Do drzwi tego typu polecamy ościeżnicę OB stałą MDF o przekroju poprzecznym 90 x 44 mm lub OR ościeżnicę regulowaną naszej produkcji.

Opis na stronie 72 - 76.

## DOSTĘPNE W KOLORYSTYCE



### Dopłaty:

\* Zmiana wypełnienia na wypełnienie z płyty wiórowej wynosi 120,00 PLN netto - brutto 147,60 PLN brutto. W tej opcji dajemy 3 zawiasy.

\*\* W przypadku szerokości 100 cm skrzydła drzwi dopłata do ceny netto 20%, w tej opcji dajemy trzeci zawias,

- nasadka na zawias,
- wkładka patentowa,
- podcięcie drzwi 50,00 PLN netto - 61,50 PLN brutto.

Informacje dodatkowe strona 77-79.

**Uwaga:** Podane ceny nie obejmują klamek i sztyłdów.

Istnieje możliwość podcięcia od dołu skrzydła drzwi max o 40 mm bez utraty gwarancji.



**TINA A\***

**TINA**

\*Dopłata za szyby z aplikacją 30,00 PLN netto - 36,90 PLN brutto

	netto	brutto	
<b>FF</b>	345,00	424,35	PLN
<b>3D</b>	375,00	461,25	PLN
<b>CPL</b>	385,00	473,55	PLN

**Wykończenie „Felzkant”** - drzwi dostępne w kolorystyce przedstawionej poniżej,

- szerokości drzwi „60”, „70”, „80”, „90”, „100”\*\*\*,

**Wykończenie „Soft Line”**

- drzwi dostępne w folii finish orzech 056, wenge 218, akacja 237, dąb sonoma 277,

- tylko szerokości drzwi 70, 80, 90 cm.

**Okucia:** zamek pod klucz lub WC, wkręcane standardowo 2 zawiasy czopowe.


**Szklenie:** szyba satyna hartowana.

Tuleje wentylacyjne w drzwiach wc w cenie skrzydła: „60”, „70” w ilości - 4 szt i „80”, „90” w ilości 5 szt.

Do drzwi tego typu polecamy ościeżnicę OB stałą MDF o przekroju poprzecznym 90 x 44 mm lub OR ościeżnicę regulowaną naszej produkcji.

Opis na stronie 72 - 76.

**DOSTĘPNE W KOLORYSTYCE**



**Dopłaty:**

\* Zmiana wypełnienia na wypełnienie z płyty wiórowej wynosi 120,00 PLN netto - brutto 147,60 PLN brutto. W tej opcji dajemy 3 zawiasy.

\*\* W przypadku szerokości 100 cm skrzydła drzwi dopłata do ceny netto 20%, w tej opcji dajemy trzeci zawias,

- nasadka na zawias,
- wkładka patentowa,
- podcięcie drzwi 50,00 PLN netto - 61,50 PLN brutto.

Informacje dodatkowe strona 77-79.

**Uwaga:** Podane ceny nie obejmują klamek i sztyldów.

Istnieje możliwość podcięcia od dołu skrzydła drzwi max o 40 mm bez utraty gwarancji.



# SKRZYDŁA DRZWI WEWNĘTRZNE Puszkowe, okleina: folia finish



IGA

	netto - 0/3, 1/3, 3/3	brutto - 0/3, 1/3, 3/3	netto - 0/0	brutto - 0/0	
FF	345,00	424,35	175,00	215,25	PLN
3D	375,00	461,25	205,00	252,15	PLN
CPL	385,00	473,55	215,00	264,45	PLN

**Wykończenie „Felzkant”** - drzwi dostępne w kolorystyce przedstawionej poniżej,

- szerokości drzwi „60”, „70”, „80”, „90”, „100”\*\*,

**Wykończenie „Soft Line”**

- drzwi dostępne w folii finish orzech 056, wenge 218, akacja 237, dąb sonoma 277,  
- tylko szerokości drzwi 70, 80, 90 cm.

**Okucia:** zamek pod klucz lub WC, wkręcane standardowo 2 zawiasy czopowe.

**Szklenie:** szyba satyna hartowana.

Tuleje wentylacyjne w drzwiach wc w cenie skrzydła: „60”, „70” w ilości - 4 szt i „80”, „90” w ilości 5 szt.

Do drzwi tego typu polecamy ościeżnicę OB stałą MDF o przekroju poprzecznym 90 x 44 mm lub OR ościeżnicę regulowaną naszej produkcji.

Opis na stronie 72 - 76.



**Dopłaty:**

\* Zmiana wypełnienia na wypełnienie z płyty wiórowej wynosi 120,00 PLN netto - brutto 147,60 PLN brutto. W tej opcji dajemy 3 zawiasy.

\*\* W przypadku szerokości 100 cm skrzydła drzwi dopłata do ceny netto 20%, w tej opcji dajemy trzeci zawias,

- nasadka na zawias,
- wkładka patentowa,
- podcięcie drzwi 50,00 PLN netto - 61,50 PLN brutto.

Informacje dodatkowe strona 77-79.

**Uwaga:** Podane ceny nie obejmują klamek i sztyldów.

Istnieje możliwość podcięcia od dołu skrzydła drzwi max o 40 mm bez utraty gwarancji.

## DOSTĘPNE W KOLORYSTYCE



folia finish  
STANDARD





# EXCLUSIV

	netto	brutto	
FF	360,00	442,80	PLN
3D	390,00	479,70	PLN
CPL	400,00	492,00	PLN

**Wykończenie „Felzkant”** - drzwi dostępne w kolorystyce przedstawionej poniżej,

- szerokości drzwi „60”, „70”, „80”, „90”, „100”\*\*,

**Wykończenie „Soft Line”**

- drzwi dostępne w folii finish orzech 056, akacja 237, dąb sonoma 277

- tylko szerokości drzwi 70, 80, 90 cm.

**Okucia:** zamek pod klucz lub WC, wkręcane standardowo 2 zawiasy czopowe.


**Szklecino:** szyba satyna hartowana.

Tuleje wentylacyjne w drzwiach wc w cenie skrzydła: „60”, „70” w ilości - 4 szt i „80”, „90” w ilości 5 szt.

Do drzwi tego typu polecamy ościeżnicę OB stałą MDF o przekroju poprzecznym 90 x 44 mm lub OR ościeżnicę regulowaną naszej produkcji.

Opis na stronie 72 - 76.

## DOSTĘPNE W KOLORYSTYCE



**Dopłaty:**

\* Zmiana wypełnienia na wypełnienie z płyty wiórowej wynosi 120,00 PLN netto - brutto 147,60 PLN brutto. W tej opcji dajemy 3 zawiasy.



\*\* W przypadku szerokości 100 cm skrzydła drzwi dopłata do ceny netto 20%, w tej opcji dajemy trzeci zawias,

- nasadka na zawias,
- wkładka patentowa,
- podcięcie drzwi 50,00 PLN netto - 61,50 PLN brutto.

Informacje dodatkowe strona 77-79.

**Uwaga:** Podane ceny nie obejmują klamek i szyldów.

Istnieje możliwość podcięcia od dołu skrzydła drzwi max o 40 mm bez utraty gwarancji.



# SKRZYDŁA DRZWI WEWNĘTRZNE Puszkowe, okleina: folia finish



## YORK

	netto	brutto	
<b>FF</b>	360,00	442,80	PLN
<b>3D</b>	390,00	479,70	PLN
<b>CPL</b>	400,00	492,00	PLN

**Wykończenie „Felzkant”** - drzwi dostępne w kolorystyce przedstawionej poniżej,

- szerokości drzwi „60”, „70”, „80”, „90”, „100”\*\*,

**Wykończenie „Soft Line”**

- drzwi dostępne w folii finish orzech 056, wenge 218, akacja 237, dąb sonoma 277,

- tylko szerokości drzwi 70, 80, 90 cm.

**Okucia:** zamek pod klucz lub WC, wkręcane standardowo 2 zawiasy czopowe.


**Szklecie:** szyba satyna hartowana.

Tuleje wentylacyjne w drzwiach wc w cenie skrzydła: „60”, „70” w ilości - 4 szt i „80”, „90” w ilości 5 szt.

Do drzwi tego typu polecamy ościeżnicę OB stałą MDF o przekroju poprzecznym 90 x 44 mm lub OR ościeżnicę regulowaną naszej produkcji.

Opis na stronie 72 - 76.

### DOSTĘPNE W KOLORYSTYCE



#### Dopłaty:

\* Zmiana wypełnienia na wypełnienie z płyty wiórowej wynosi 120,00 PLN netto - brutto 147,60 PLN brutto. W tej opcji dajemy 3 zawiasy.

\*\* W przypadku szerokości 100 cm skrzydła drzwi dopłata do ceny netto 20%, w tej opcji dajemy trzeci zawias,

- nasadka na zawias,
- wkładka patentowa,
- podcięcie drzwi 50,00 PLN netto - 61,50 PLN brutto.


Informacje dodatkowe strona 77-79.

**Uwaga:** Podane ceny nie obejmują klamek i sztyldów.

Istnieje możliwość podcięcia od dołu skrzydła drzwi max o 40 mm bez utraty gwarancji.



	netto	brutto	
<b>FF</b>	320,00	393,60	PLN
<b>3D</b>	350,00	430,50	PLN
<b>CPL</b>	360,00	442,80	PLN



## IRINA LUX

**Wykończenie „Felzkant”** - drzwi dostępne w kolorystyce przedstawionej poniżej,

- szerokości drzwi „60”, „70”, „80”, „90”, „100”\*\*,

**Wykończenie „Soft Line”**

- drzwi dostępne w folii finish orzech 056, wenge 218, akacja 237, dąb sonoma 277,  
- tylko szerokości drzwi 70, 80, 90 cm.

**Okucia:** zamek pod klucz lub WC, wkręcane standardowo 2 zawiasy czopowe.


**Szklenie:** szyba satyna hartowana.

Tuleje wentylacyjne w drzwiach wc w cenie skrzydła: „60”, „70” w ilości - 4 szt i „80”, „90” w ilości 5 szt.

Do drzwi tego typu polecamy ościeżnicę OB stałą MDF o przekroju poprzecznym 90 x 44 mm lub OR ościeżnicę regulowaną naszej produkcji.

Opis na stronie 72 - 76.

### DOSTĘPNE W KOLORYSTYCE



**Dopłaty:**

\* Zmiana wypełnienia na wypełnienie z płyty wiórowej wynosi 120,00 PLN netto - brutto 147,60 PLN brutto. W tej opcji dajemy 3 zawiasy.

\*\* W przypadku szerokości 100 cm skrzydła drzwi dopłata do ceny netto 20%, w tej opcji dajemy trzeci zawias,

- nasadka na zawias,
- wkładka patentowa,
- podcięcie drzwi 50,00 PLN netto - 61,50 PLN brutto.

Informacje dodatkowe strona 77-79.

**Uwaga:** Podane ceny nie obejmują klamek i szyldów.

Istnieje możliwość podcięcia od dołu skrzydła drzwi max o 40 mm bez utraty gwarancji.



# SKRZYDŁA DRZWI WEWNĘTRZNE Puszkowe, okleina: folia finish



	netto	brutto	
<b>FF</b>	345,00	424,35	PLN
<b>3D</b>	375,00	461,25	PLN
<b>CPL</b>	385,00	473,55	PLN

## KORA

**Wykończenie „Felzkant”** - drzwi dostępne w kolorystyce przedstawionej poniżej,

- szerokości drzwi „60”, „70”, „80”, „90”, „100”\*\*,

**Wykończenie „Soft Line”**

- drzwi dostępne w folii finish orzech wenge 218, akacja 237, dąb sonoma 277,

- tylko szerokości drzwi 70, 80, 90 cm.

**Okucia:** zamek pod klucz lub WC, wkręcane standardowo 2 zawiasy czopowe.


**Szklenie:** szyba satyna hartowana.

Tuleje wentylacyjne w drzwiach wc w cenie skrzydła: „60”, „70” w ilości - 4 szt i „80”, „90” w ilości 5 szt.

Do drzwi tego typu polecamy ościeżnicę OB stałą MDF o przekroju poprzecznym 90 x 44 mm lub OR ościeżnicę regulowaną naszej produkcji.

Opis na stronie 72 - 76.

### DOSTĘPNE W KOLORYSTYCE



#### Dopłaty:

\* Zmiana wypełnienia na wypełnienie z płyty wiórowej wynosi 120,00 PLN netto - brutto 147,60 PLN brutto. W tej opcji dajemy 3 zawiasy.

\*\* W przypadku szerokości 100 cm skrzydła drzwi dopłata do ceny netto 20%, w tej opcji dajemy trzeci zawias,

- nasadka na zawias,
- wkładka patentowa,
- podcięcie drzwi 50,00 PLN netto - 61,50 PLN brutto.

Informacje dodatkowe strona 77-79.

Uwaga: Podane ceny nie obejmują klamek i sztyldów.

Istnieje możliwość podcięcia od dołu skrzydła drzwi max o 40 mm bez utraty gwarancji.



# KWADRO

	netto	brutto	
FF	330,00	405,90	PLN
3D	360,00	442,80	PLN
CPL	370,00	455,10	PLN

**Wykończenie „Felzkant”** - drzwi dostępne w kolorystyce przedstawionej poniżej,

- szerokości drzwi „60”, „70”, „80”, „90”, „100”\*\*,

**Wykończenie „Soft Line”**

- drzwi dostępne w folii finish orzech wenge 218, akacja 237, dąb sonoma 277,

- tylko szerokości drzwi 70, 80, 90 cm.

**Okucia:** zamek pod klucz lub WC, wkręcane standardowo 2 zawiasy czopowe.


**Szklenie:** szyba satyna hartowana.

Tuleje wentylacyjne w drzwiach wc w cenie skrzydła: „60”, „70” w ilości - 4 szt i „80”, „90” w ilości 5 szt.

Do drzwi tego typu polecamy ościeżnicę OB stałą MDF o przekroju poprzecznym 90 x 44 mm lub OR ościeżnicę regulowaną naszej produkcji.

Opis na stronie 72 - 76.

## DOSTĘPNE W KOLORYSTYCE



**Dopłaty:**

\* Zmiana wypełnienia na wypełnienie z płyty wiórowej wynosi 120,00 PLN netto - brutto 147,60 PLN brutto. W tej opcji dajemy 3 zawiasy.

\*\* W przypadku szerokości 100 cm skrzydła drzwi dopłata do ceny netto 20%, w tej opcji dajemy trzeci zawias,

- nasadka na zawias,
- wkładka patentowa,
- podcięcie drzwi 50,00 PLN netto - 61,50 PLN brutto.

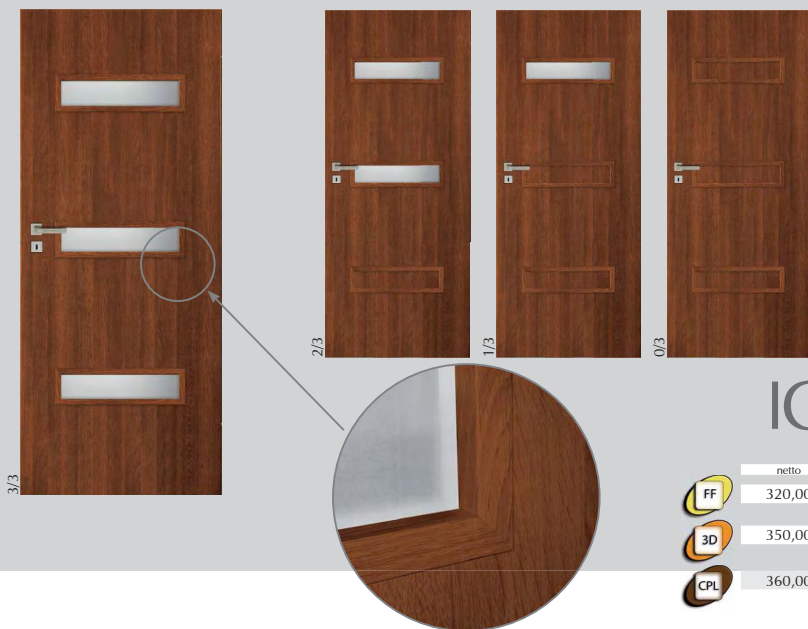
Informacje dodatkowe strona 77-79.

**Uwaga:** Podane ceny nie obejmują klamek i sztyldów.

Istnieje możliwość podcięcia od dołu skrzydła drzwi max o 40 mm bez utraty gwarancji.



# SKRZYDŁA DRZWI WEWNĘTRZNE Puszkowe, okleina: folia finish



## IGA „2”

	netto	brutto	
<b>FF</b>	320,00	393,60	PLN
<b>3D</b>	350,00	430,50	PLN
<b>CPL</b>	360,00	442,80	PLN

**Wykończenie „Felzkant”** - drzwi dostępne w kolorystyce przedstawionej poniżej,

- szerokości drzwi „60”, „70”, „80”, „90”, „100”\*\*,

**Wykończenie „Soft Line”**

- drzwi dostępne w folii finish orzech 056, wenge 218, akacja 237, dąb sonoma 277,

- tylko szerokości drzwi 70, 80, 90 cm.

**Okucia:** zamek pod klucz lub WC, wkręcane standardowo 2 zawiasy czopowe.


**Szklecie:** szyba satyna hartowana.

Tuleje wentylacyjne w drzwiach wc w cenie skrzydła: „60”, „70” w ilości - 4 szt i „80”, „90” w ilości 5 szt.

Do drzwi tego typu polecamy ościeżnicę OB stałą MDF o przekroju poprzecznym 90 x 44 mm lub OR ościeżnicę regulowaną naszej produkcji.

Opis na stronie 72 - 76.

### DOSTĘPNE W KOLORYSTYCE



#### Dopłaty:

\* Zmiana wypełnienia na wypełnienie z płyty wiórowej wynosi 120,00 PLN netto - brutto 147,60 PLN brutto. W tej opcji dajemy 3 zawiasy.

\*\* W przypadku szerokości 100 cm skrzydła drzwi dopłata do ceny netto 20%, w tej opcji dajemy trzeci zawias,

- nasadka na zawias,
- wkładka patentowa,
- podcięcie drzwi 50,00 PLN netto - 61,50 PLN brutto.

Informacje dodatkowe strona 77-79.

**Uwaga:** Podane ceny nie obejmują klamek i sztyłdów.

Istnieje możliwość podcięcia od dołu skrzydła drzwi max o 40 mm bez utraty gwarancji.



3/3a



0/3



1/3



3/3

## AGA A\*



## AGA

\*Dopłata za szyby z aplikacją 30,00 PLN netto - 36,90 PLN brutto

	netto	brutto	
<b>FF</b>	320,00	393,60	PLN
<b>3D</b>	350,00	430,50	PLN
<b>CPL</b>	360,00	442,80	PLN

### Wykończenie „Felzkant”

- drzwi dostępne w kolorystyce przedstawionej poniżej,

- szerokości drzwi „60”, „70”, „80”, „90”, „100”\*\*,

- drzwi dostępne w folii finish orzech 056, wenge 218, akacja 237, dąb sonoma 277,

- tylko szerokości drzwi 70, 80, 90 cm.

### Wykończenie „Soft Line”

**Okucia:** zamek pod klucz lub WC, wkręcane standardowo 2 zawiasy czopowe.

**Szklenie:** szyba satyna hartowana.

Tuleje wentylacyjne w drzwiach wc w cenie skrzydła: „60”, „70” w ilości - 4 szt i „80”, „90” w ilości 5 szt.

Do drzwi tego typu polecamy ościeżnicę OB stałą MDF o przekroju poprzecznym 90 x 44 mm lub OR ościeżnicę regulowaną naszej produkcji.

Opis na stronie 72 - 76.

### DOSTĘPNE W KOLORYSTYCE

											<b>FF</b>
olcha 054	orzech 056	dąb fornir 057	orzech meksykański 209	wiąz 215	wenge 218	akacja 237	dąb luna 247	orzech Lyon 273	dąb sonoma 277	dąb trufel 292	folia finish STANDARD



Dopłaty:

\* Zmiana wypełnienia na wypełnienie z płyty wiórowej wynosi 120,00 PLN netto - brutto 147,60 PLN brutto. W tej opcji dajemy 3 zawiasy.

\*\* W przypadku szerokości 100 cm skrzydła drzwi dopłata do ceny netto 20%, w tej opcji dajemy trzeci zawias,

- nasadka na zawias,
- wkładka patentowa,
- podcięcie drzwi 50,00 PLN netto - 61,50 PLN brutto.

Informacje dodatkowe strona 77-79.

**Uwaga:** Podane ceny nie obejmują klamek i sztyldów.

Istnieje możliwość podcięcia od dołu skrzydła drzwi max o 40 mm bez utraty gwarancji.

						<b>3D</b>
dąb viking 239	kasztan 251	cappucino 268	wenge kora 271	limba 272	dąb piaskowy 274	folia finish PLUS 3D

					<b>CPL</b>
bianco 293	dąb rovere 294	dąb borde 295	dąb canyon 296	dąb porter 297	folia finish CPL



## Konstrukcja:

Ramiak wykonany z wysokiej jakości MDF obłożony dwiema lakierowanymi płytami HDF. Wypełnienie wewnętrzne - wzmocniony "plaster miodu" lub płyta wiórowa\*. Ramka plastikowa lub MDF oklejana pod kolor skrzydła. Tuleje wentylacyjne w cenie skrzydeł.

**Dostępne szerokości:** „60”, „70”, „80”, „90”, „100”\*\*.

**Wykończenie:** „felzkant”.

**Okucia:** zamek pod klucz lub WC, wkręcane 2 zawiasy czopowe.

**Szklenie:** szyba kora dębu.

Do drzwi tego typu polecamy ościeżnicę OB stałą MDF o przekroju poprzecznym 90 x 44 mm lub OR ościeżnicę regulowaną naszej produkcji. Opis na stronie 72 - 76.

Wykonanie wzoru drzwi 0/3 (drzwi pełne) jest możliwe we wszystkich kolorach płyty HDF lakierowanej ze strony 80.

## Doplaty:

\* Zmiana wypełnienia na wypełnienie z płyty wiórowej 120,00 zł netto - 147,60 PLN brutto. W tej opcji dajemy 3 zawiasy.

\*\* W przypadku szerokości 100 cm skrzydła drzwi dopłata do ceny netto 20%.

Informacje dodatkowe strona 77-79.

Uwaga: Podane ceny nie obejmują klamek i sztyldów.

## DOSTĘPNE W KOLORYSTYCE



lakierowane





## IRINA A\*

\*Dopłata za szybę hartowaną z aplikacją 30,00 PLN netto - 36,90 PLN brutto



0/3 220,00 PLN netto | 270,60 PLN brutto



1/3 220,00 PLN netto | 270,60 PLN brutto



3/3 220,00 PLN netto | 270,60 PLN brutto

## IRINA



0/3 240,00 PLN netto | 295,20 PLN brutto



1/3 240,00 PLN netto | 295,20 PLN brutto



3/3 240,00 PLN netto | 295,20 PLN brutto

## SYRIUS

Dostępne szerokości: „60”, „70”, „80”, „90”, „100”\*.  
 Wykończenie: „felzkant”.  
 Okucia: zamek pod klucz lub WC, wkręcane 2 zawiasy czopowe.  
 Szklenie: szyba satyna.  
 Tuleje wentylacyjne w cenie skrzydeł.

### Dopłaty:

- \* W przypadku szerokości 100 cm skrzydła drzwi dopłata do ceny netto 20%.
- Zmiana wypełnienia na wypełnienie z płyty wiórowej 120 zł netto - 147,60 PLN brutto. W tej opcji dajemy 3 zawiasy. Do drzwi tego typu polecamy ościeżnicę OB stałą MDF o przekroju poprzecznym 90 x 44 mm lub OR ościeżnicę regulowaną naszej produkcji. Opis na stronie 72 - 76. Informacje dodatkowe strona 77-79.

Uwaga: Podane ceny nie obejmują klamek i sztyldów.



### DOSTĘPNE W KOLORYSTYCE



lakierowane



**Dostępne szerokości:** „60”, „70”, „80”, „90”, „100”\*.

**Wykończenie:** „felzkant”.

**Okucia:** zamek pod klucz lub WC, wkręcane 2 zawiasy czopowe.

**Szklenie:** szyba satyna.

Tuleje wentylacyjne w cenie skrzydeł.

## ROY



**Dostępne szerokości:** „60”, „70”, „80”, „90”, „100”\*.

**Wykończenie:** „felzkant”.

**Okucia:** zamek pod klucz lub WC, wkręcane 2 zawiasy czopowe.

**Szklenie:** szyba satyna.

Tuleje wentylacyjne w cenie skrzydeł.

## IRGA

### Dopłaty:

\* W przypadku szerokości 100 cm skrzydła drzwi dopłata do ceny netto 20%.

- Zmiana wypełnienia na wypełnienie z płyty wiórowej 120 zł netto - 147,60 PLN brutto. W tej opcji dajemy 3 zawiasy. Do drzwi tego typu polecamy ościeżnicę OB stałą MDF o przekroju poprzecznym 90 x 44 mm lub OR ościeżnicę regulowaną naszej produkcji. Opis na stronie 72 - 76.

Informacje dodatkowe strona 77-79.

**Uwaga:** Podane ceny nie obejmują klamek i szylków.

### DOSTĘPNE W KOLORYSTYCE



lakierowane



orzech  
L 1

dąb  
sonoma  
L 2

akacja  
L 3

buk  
L 5

olcha  
L 9

biały  
L 11

dąb truiel  
L12







0/8 240,00 PLN netto | 295,20 PLN brutto



4/4 240,00 PLN netto | 295,20 PLN brutto



8/8 240,00 PLN netto | 295,20 PLN brutto

**Dostępne szerokości:** „60”, „70”, „80”, „90”, „100”\*.  
**Wykończenie:** „felzkant”.  
**Okucia:** zamek pod klucz lub WC, wkręcane 2 zawiasy czopowe.  
**Szklenie:** szyba satyna.  
 Tuleje wentylacyjne w cenie skrzydeł.

# DEMO



0/3 240,00 PLN netto | 295,20 PLN brutto



1/3 240,00 PLN netto | 295,20 PLN brutto



3/3 240,00 PLN netto | 295,20 PLN brutto

**Dostępne szerokości:** „60”, „70”, „80”, „90”, „100”\*.  
**Wykończenie:** „felzkant”.  
**Okucia:** zamek pod klucz lub WC, wkręcane 2 zawiasy czopowe.  
**Szklenie:** szyba satyna.  
 Tuleje wentylacyjne w cenie skrzydeł.

# OSSO

## Dopłaty:

- \* W przypadku szerokości 100 cm skrzydła drzwi dopłata do ceny netto 20%.
  - Zmiana wypełnienia na wypełnienie z płyty wiórowej 120 zł netto - 147,60 PLN brutto. W tej opcji dajemy 3 zawiasy.
- Do drzwi tego typu polecamy ościeżnicę OB stałą MDF o przekroju poprzecznym 90 x 44 mm lub OR ościeżnicę regulowaną naszej produkcji. Opis na stronie 72 - 76.

Informacje dodatkowe strona 77-79.

**Uwaga:** Podane ceny nie obejmują klamek i sztyldów.

## DOSTĘPNE W KOLORYSTYCE





4/4 280,00 PLN netto | 344,40 PLN brutto



3/4 280,00 PLN netto | 344,40 PLN brutto



2/4 280,00 PLN netto | 344,40 PLN brutto



1/4 280,00 PLN netto | 344,40 PLN brutto



0/4 280,00 PLN netto | 344,40 PLN brutto

**Dostępne szerokości:** „60”, „70”, „80”, „90”, „100”\*.  
**Wykończenie:** „felzkant”.  
**Okucia:** zamek pod klucz lub WC, wkręcane 2 zawiasy czopowe.  
**Szklenie:** szyba satyna.  
 Tuleje wentylacyjne w cenie skrzydeł.

## KORA 2



3/3a



1/3 280,00 PLN netto | 344,40 PLN brutto



0/3 280,00 PLN netto | 344,40 PLN brutto



3/3 280,00 PLN netto | 344,40 PLN brutto

**Dostępne szerokości:** „60”, „70”, „80”, „90”, „100”\*.  
**Wykończenie:** „felzkant”.  
**Okucia:** zamek pod klucz lub WC, wkręcane 2 zawiasy czopowe.  
**Szklenie:** szyba satyna.  
 Tuleje wentylacyjne w cenie skrzydeł.

## RAULA\*

**Dopłaty:**

\* W przypadku szerokości 100 cm skrzydła drzwi dopłata do ceny netto 20%.  
 - Zmiana wypełnienia na wypełnienie z płyty wiórowej 120 PLN netto - 147,60 PLN brutto. W tej opcji dajemy 3 zawiasy. Do drzwi tego typu polecamy ościeżnicę OB stałą MDF o przekroju poprzecznym 90 x 44 mm lub OR ościeżnicę regulowaną naszej produkcji. Opis na stronie 72 - 76.  
 Informacje dodatkowe strona 77-79.

\*Dopłata za szybę hartowaną z aplikacją 30,00 PLN netto 36,90 PLN brutto


## RAUL

**DOSTĘPNE W KOLORYSTYCE**



lakierowane





## TARO A\*

\*Dopłata za szybę hartowaną z aplikacją 30,00 PLN netto - 36,90 PLN brutto

## TARO

**Dostępne szerokości:** „60”, „70”, „80”, „90”, „100”.


**Wykończenie:** „felzkant”.

**Okucia:** zamek pod klucz lub WC, wkręcane 2 zawiasy czopowe.

**Szklenie:** szyba satyna.

Tuleje wentylacyjne w cenie skrzydeł.

## SARA



**Dopłaty:**

\* W przypadku szerokości 100 cm skrzydła drzwi dopłata do ceny netto 20%.


- Zmiana wypełnienia na wypełnienie z płyty wiórowej 120 PLN netto - 147,60 PLN brutto. W tej opcji dajemy 3 zawiasy.

Do drzwi tego typu polecamy ościeżnicę OB stałą MDF o przekroju poprzecznym 90 x 44 mm lub OR ościeżnicę regulowaną naszej produkcji. Opis na stronie 72 - 76.

Informacje dodatkowe strona 77-79.

**Uwaga:** Podane ceny nie obejmują klamek i sztyldów.

**DOSTĘPNE W KOLORYSTYCE**



lakierowane

# SYSTEM PRZESUWNY NAŚCIENNY

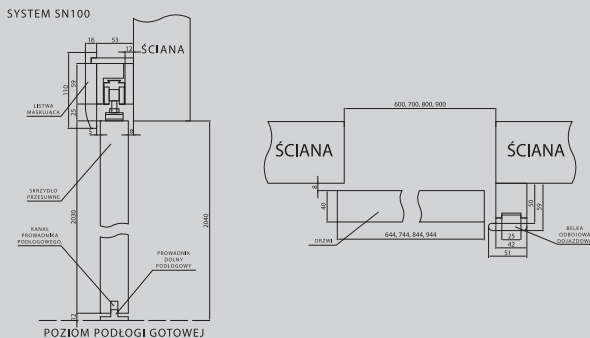
Montaż na zewnątrz ściany/dla drzwi bezfelcowe



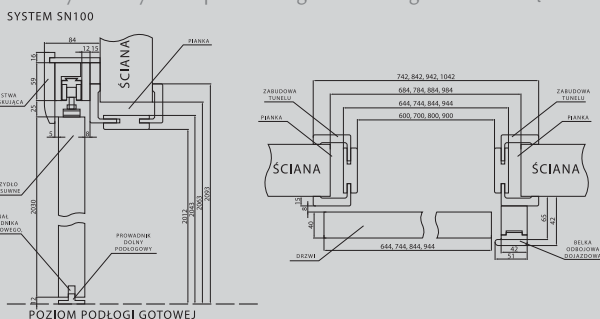
Belka odbojowa-dojazdowa

W systemie naściennym podwójnym listwy poziome są wykonane z dwóch elementów.

Rysunek systemu przesuwnego naściennego bez zabudowy



Rysunek systemu przesuwnego naściennego z zabudową



## Charakterystyka systemu naściennego

Skrzydło drzwi bezfelcowe lub dwa skrzydła, przesuwają się wzdłuż ściany po prowadnicy aluminiowej, zamontowanej bez ingerencji w konstrukcję ściany nad otworem drzwiowym lub do nadproża. Skrzydła drzwi wyposażono w podchwyt PVC kolorystycznie dobrany do okleiny.

W skład naściennego systemu przesuwnego wchodzi: szyna aluminiowa - prowadnica górna, prowadnik dolny, wózek przesuwne, elementy montażowe, uchwyty, listwy maskujące, belka odbojowa-dojazdowa.\* (w opcji dodatkowej za dopłatą) W wersji skrzydeł podwójnych istnieje możliwość zastosowania mechanizmu synchronicznego ich otwierania.

Podchwyt okrągły w cenie skrzydła.

W systemie przesuwnym naściennym drzwi podwójnych listwa pozioma jest wykonana z 2 elementów.

Cena kompletu systemu przesuwnego aluminiowego bez skrzydła drzwi zależy od rodzaju zastosowanej folii:

- folia finish STANDARD - 324,00 PLN netto, 398,52 PLN brutto,
- folia finish PLUS 3D - 334,00 PLN netto, 410,82 PLN brutto,
- CPL - 348,00 PLN netto, 428,00 PLN brutto,
- folia PVC - 396,00 PLN netto, 487,08 PLN brutto,

Cena skrzydła drzwi bezfelcowych zależy od ceny wybranego z katalogu modelu drzwi, powiększonej o 100,00 PLN netto - 123,00 PLN brutto.

**Całkowity koszt kompletnego systemu przesuwnego zewnętrznego = cena kompletu przesuwnego + cena skrzydła befelcowego**

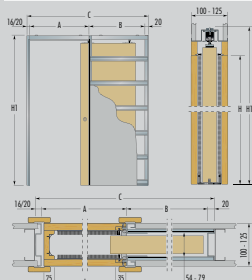
W opcji dodatkowej istnieje możliwość zamówienia ościeżnicy regulowanej do zabudowy otworu drzwiowego. Opis na stronie 72 - 76.

## Dopłaty:

- cena belki odbojowej – dojazdowej 120,00 PLN netto - 147,60 PLN brutto, w folii finish STANDARD i folia finish PLUS 3D 140 PLN netto - 172,20 PLN brutto folia PVC i CPL
- zamek hakowy WC lub na klucz
- prowadnica / profil bezpieczny - 1800 mm,
- tunel (obudowa muru) = cena ościeżnicy regulowanej.
- spawalnicz

Informacje dodatkowe strona 77-79.

# Skrzydło drzwi bezzałocowe chowane w ścianie **SYSTEM PRZESUWNY WEWNĘTRZNY**

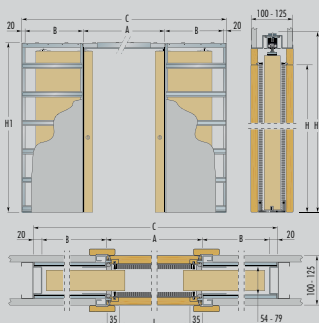


Aluminiowa konstrukcja systemu przesuwnej pojedynczego wewnętrznego - chowana w ścianie



WYMIARY KASETY STANDARDOWEJ POJEDYNCZEJ/ do ściany muruwanej i gips - karton

SWIATŁO	WYMIARY ZEWNĘTRZNE		GRUBOŚĆ ŚCIANY	WYMIARY WEWNĘTRZNE	WYMIARY SKRZYDŁA		
	L X H	C X H1			A	B	LP
610 X 2025	1346 X 2115	670	640	100-125	54-79	644	2030
710 X 2025	1546 X 2115	770	740			744	
810 X 2025	1746 X 2115	870	840			844	
910 X 2025	1946 X 2115	970	940			944	
1010 X 2025	2146 X 2115	1070	1040			1044	



WYMIARY KASETY STANDARDOWEJ PODWÓJNEJ/ wersja do ściany muruwanej i gips - karton

SWIATŁO	WYMIARY ZEWNĘTRZNE		GRUBOŚĆ ŚCIANY	WYMIARY WEWNĘTRZNE	WYMIARY SKRZYDŁA		
	L X H	C X H1			A	B	LP
1220 X 2025	2610 X 2115	1290	640	100-125	54-79	644	2030
1420 X 2025	3010 X 2115	1490	740			744	
1620 X 2025	3410 X 2115	1690	840			844	
1820 X 2025	3810 X 2115	1890	940			944	
2020 X 2025	4210 X 2115	2090	1040			1044	

Występują w 2 wersjach:  
 - wersja do ściany muruwanej,  
 - wersja do ściany gips karton  
 Wymiary kaset dla obu wersji są takie same, różnica zawiera się w konstrukcji.

## Charakterystyka systemu wewnętrznego.

Skrzydła drzwi bezzałocowe przesuwają się wewnątrz ściany. W pozycji otwartej skrzydło lub skrzydła pozostają ukryte w ścianie.

System przesuwny wewnętrzny dla drzwi bezzałocowych, przeznaczony jest do zabudowy płytą gipsowo - kartonową.

W skład systemu przesuwnej wewnętrznej wchodzi: kasetą aluminiową z zamocowaną prowadnicą górną, przewodnikiem dolnym, baza ościeżnicy, belka górna do zabudowy kasety, elementy montażowe - uchwyty, skrzydło drzwi bezzałocowe.

W wersji skrzydeł podwójnych istnieje możliwość zastosowania mechanizmu synchronicznego ich otwierania.

Cena kompletu systemu przesuwnej aluminiowej bez skrzydła drzwi zależy od rodzaju zastosowanej folii:

- folia finish STANDARD - 1210,00 PLN netto, 1488,30 PLN brutto,
- folia finish PLUS 3D - 1240,00 PLN netto, 1525,20 PLN brutto,
- CPL - 1266,00 PLN netto, 1557,18 PLN brutto,
- folia PVC - 1366,00 PLN netto, 1680,18 PLN brutto,

Cena skrzydła drzwi bezzałocowych zależy od ceny wybranego rodzaju drzwi powiększonej o 100,00 PLN netto - 123,00 PLN brutto i rodzaju zastosowanej folii\*,

Szerokość drzwi typu przesuwnej: 60, 70, 80, 90, 100\*\* cm (za dopłatą)

Grubość skrzydła 40 mm, wysokość 2 030 mm

**Całkowity koszt kompletnego systemu przesuwnej = cenie kompletu przesuwnej + cenie skrzydła bezzałocowego z dopłatami.**

Informacje dodatkowe strona 77-79.

Oferta niniejsza nie jest ofertą w rozumieniu przepisów Kodeksu Cywilnego.

Kolorystyka wyrobów prezentowanych w katalogu ma charakter poglądowy.

Zastrzegamy sobie możliwość dokonywania zmian w prezentowanych wyrobach, nie zmieniając ich ogólnego charakteru.

opcja dodatkowa

FF	350,00 PLN netto	430,50 PLN brutto
CPL	390,00 PLN netto	479,70 PLN brutto

1

FF	450,00 PLN netto	553,50 PLN brutto
CPL	490,00 PLN netto	602,70 PLN brutto

2

FF	450,00 PLN netto	553,50 PLN brutto
CPL	490,00 PLN netto	602,70 PLN brutto

3

FF	450,00 PLN netto	553,50 PLN brutto
CPL	490,00 PLN netto	602,70 PLN brutto

4

# CLASSIC

Drzwi CLASSIC zalecane są do stosowania jako drzwi wejściowe z klatki schodowej do mieszkania. Konstrukcja skrzydła oparta jest na wypełnieniu z płyty wiórowej obłożonej płytami HDF.

Płyciny są oklejane folią finish lub CPL.

Dodatkowo w drzwiach CLASSIC wzór 2, 3, 4 jako element dekoracyjny dodano intarsję ozdobną wykonaną z listwy aluminiowej.

Wypożyczenie standardowe drzwi CLASSIC stanowią: 2 zamki trzybolcowe na wkładkę patentową, 3 zawiasy czopowe, 3 bolce antywyważeniowe.

**Szerokość drzwi:** 80, 90, 100\*cm.

**Standardowa grubość drzwi:** 40 mm.

Do drzwi typu CLASSIC rekomendujemy ościeżnicę OBC stałą naszej produkcji o przekroju poprzecznym 90 x 44 mm lub OR ościeżnicę regulowaną adoptowaną do drzwi wzmacnianych.

Ościeżnice do drzwi wzmacnianych wyposażone są w uszczelkę przylgową oraz gniazda na bolce antywyważeniowe. Opis na stronie 72 - 76.

### Dopłaty:

\* w przypadku szerokości 100 cm dopłata do ceny netto 20%.

- dopłata za próg,
- wizjer szerokokątny.

Informacje dodatkowe strona 77-79.

### DOSTĘPNE W KOLORYSTYCE

FF	biały	buk	calvados	olcha	orzech	dąb fornir	orzech meksykański	wiąz	wenge	akacja	dąb luna	orzech Lyon	dąb sonoma	dąb truffel
	048	049	050	054	056	057	209	215	218	237	247	273	277	292

CPL	bianco	dąb rovere	dąb borde	dąb canyon	dąb porter
	293	294	295	296	297

### Uwaga:

Dopuszcza się skracanie drzwi o max 40 mm bez utraty gwarancji. Podane ceny nie obejmują klamek i sztyldów.



#40, #50 - Rw=32 Db

#50 - EN1627 RC1

Drzwi zalecane są do stosowania jako drzwi wejściowe z klatki schodowej do mieszkania. Konstrukcja skrzydła wykonana jest z materiałów drewnopochodnych. Wypełnienie wykonane jest z listew stabilizujących, oraz styropianu. Płyciny po wyfrezowaniu na nich elementów ozdobnych, są oklejane foliami PCV o rysunku drewnopodobnym. Wyposażenie standardowe stanowią: 2 zamki trzybolcowe na wkładkę patentową, 3 zawiasy czopowe, 3 bolce antywyważeniowe.

**Dostępna szerokość drzwi wzmacnianych:** 80, 90, 100\*cm.

**Grubość drzwi:** 40 mm, 50 mm.

**Drzwi o grubości 50 mm wraz z ościeżnicą wzmacnianą OW01 posiadają klasę odporności na włamanie EN1627 RC1.**

**Izolacyjność akustyczna:** Rw=32 Db. Badania akustyczne przeprowadzone na komplecie ościeznica OW01 produkcji BOG-MAR i skrzydło drzwi produkcji POL-PANEL.

Do drzwi wzmacnianych rekomendujemy OW ościeżnicę wzmocnioną o przekroju poprzecznym 90 x 45 mm lub OR ościeżnicę regulowaną adoptowana do drzwi wzmacnianych\*\*\*. Opis strona 72-76.

**Ościeznica do drzwi wzmacnianych wyposażona jest w gniazda na bolce antywyważeniowe, uszczelkę przylgową i próg o przekroju 50 x 20 wykonany z drewna.**

Przykładowe wymiary ościeznicy stałej wzmacnianej 90 x 45 mm

RODZAJ OŚCIEŻNICY	„80”	„90”	„100”
Wysokość całkowita ościeznicy	2072		
Wysokość w świetle ościeznicy wewnętrzna / zewnętrzna we wręgu	2029/2042		
Szerokość w świetle ościeznicy wewnętrzna / zewnętrzna	800 / 890	900 / 990	1000 / 1090
Szerokość otworu w ścianie	930	1030	1130
Wysokość otworu w ścianie	2087		
Szerokość skrzydła drzwi (zewnętrzna)	844	944	1044

Informacje dodatkowe strona 77-79.


**Dopłaty:**

- \* w przypadku szerokości 100 cm skrzydła drzwi dopłata do ceny netto 20%,
- \*\* wzmocnienie ościeznicy regulowanej - 120 PLN netto - 147,60 PLN brutto,
- wizjer szerokokątny
- próg metalowy

**Uwaga:**

Dopuszcza się skracanie drzwi o max 40 mm bez utraty gwarancji.  
Podane ceny nie obejmują klamek i sztyldów.

**DOSTĘPNE W KOLORYSTYCE**





5

**Uwaga:**

Dopuszcza się skracanie drzwi o max 40 mm bez utraty gwarancji.  
Podane ceny nie obejmują klamek i szyldów.

#40, #50 - Rw=32 Db

#50 - EN1627 RC1





#40 | 499,00 PLN netto | 613,77 PLN brutto  
#50 | 699,00 PLN netto | 859,77 PLN brutto

6



#40 | 499,00 PLN netto | 613,77 PLN brutto  
#50 | 699,00 PLN netto | 859,77 PLN brutto

7



#40 | 499,00 PLN netto | 613,77 PLN brutto  
#50 | 699,00 PLN netto | 859,77 PLN brutto

8



#40 | 499,00 PLN netto | 613,77 PLN brutto  
#50 | 699,00 PLN netto | 859,77 PLN brutto

9



#40 | 499,00 PLN netto | 613,77 PLN brutto  
#50 | 699,00 PLN netto | 859,77 PLN brutto

10



#40 | 499,00 PLN netto | 613,77 PLN brutto  
#50 | 699,00 PLN netto | 859,77 PLN brutto

11

#40, #50 - Rw=32 Db

#50 - EN1627 RC1

Uwaga:

Dopuszcza się skracanie drzwi o max 40 mm bez utraty gwarancji. Podane ceny nie obejmują klamek i szyldów.




dąb retro  
R  
265



jesion  
R  
275



orzech  
R  
276



buk  
130



dąb retro  
146



dąb złoty  
147




orzech  
158



biały  
175



wenge  
238




DOSTĘPNE W KOLORYSTYCE



1



2



3

frez

ozdoba metalowa

szyba



4



5



6

## DOSTĘPNE W KOLORYSTYCE



XT10C  
ej[0]

biały  
175



wenge  
238

### Uwaga:

Dopuszcza się skracanie drzwi o max 40 mm bez utraty gwarancji.  
Podane ceny nie obejmują klamek i szyldów.

uszczelka  
uszczelniająca  
przed impregnacją



Drzwi tego typu wyposażone są w:

- osłonki drzwi w całości wykonane z aluminium powłokowanego emalą (1,1 mm)
- samozamykacz mechaniczny (patentowy) w wersji EI 30
- elementy z tworzywa sztucznego powłokowanego emalą (1,1 mm)
- wkładki drzwi z płyt gipsowo-kartonowych o grubości nie mniejszej niż 100 mm
- klasę odporności ogniowej EI 30

Wzrost 200 cm



Wygląd drzwi - wzrost 200 cm

Drzwi wewnętrzne wejściowe o podwyższonej odporności ogniowej klasy EI 30 są wyposażone w mechaniczny patentowy L.P. NR 216275, produkowane są w 2 wariantach. Włocznica polega na wykończeniu:

1. „ELEGANCY” – płyty HDF impregnowane, oklejone folią PVC, twarżonitowo jak dla drzwi CLASSIC PLUS - strona 61 - 63
2. „TECHNICZNE” – płyty HDF gładkie oklejowane folią foliową, twarżonitowo jak dla drzwi CLASSIC - strona 62

Drzwi zalecane są do stosowania jako drzwi wejściowe z klatki schodowej i korytarzy do pomieszczeń szpitalnych i publicznych, hoteli i mieszkań. Karkas oklejnony dwoma płytami HDF, oklejony folią PVC, folią foliową w zależności od rodzaju wykończenia. Wyposażone skrzydło stanowi folię stabilizującą, wełnę mineralną, maty ognioodporne iuszczelniające uszczelki ogniowe.

Drzwi tego typu charakteryzują się niską wagą skrzydła, średnio około 37 kg.

Integralną częścią drzwi o podwyższonej ognioodporności jest osłona z stali 90 x 45 mm produkcji PCP-PANEL, wraz z uszczelnianiem przylgowym i progami o przekroju 70 x 20 mm.

Drzwi wyposażone w 4 zawiasy czepne, 3 uchwyty antywłamaniowe, 1 zamki gwinty na wkładkę patentową.

W celu spełnienia warunków Agencji Technicznej do drzwi należy zamontować samozamykacz, klamki, wkładki patentowe do zamków o parametrach wymiarowych w AT, dodatkowo do drzwi przeciwpalających dymoszczelnych należy zastosować uszczelkę dymoszczelną i uszczelkę progową opadającą.

W opcji dodatkowej za dopłatą montujemy: klamki, samozamykacz, wkładki patentowe zamków i uchwyty o podwyższonej odporności ogniowej, do drzwi przeciwpalających dymoszczelnych uszczelkę dymoszczelną i uszczelkę progową opadającą.

**Wymiary drzwi PCP-PANEL EI30 STRONG DOOR w mm**

Długość otworu drzwi	207	97	1100***
Wysokość zewnętrzna skrzydła drzwi	244	944	2144
Wysokość wewnętrzna skrzydła drzwi		2030	
Wysokość zewnętrzna osłony stali 90 x 45	290	990	2190
Wysokość zewnętrzna osłony stali 90 x 45		2072	

Grubość drzwi: 30 mm


**Dostępne:**

- w przypadku wkładek patentowych zamków, klamki i samozamykaczy bez wkładki w zależności od wykończenia skrzydła
- za dopłatą podwyższonej odporności ogniowej
- w przypadku zamków i 100 cm skrzydła drzwi - długość otworu 207 cm
- długość otworu
- uszczelka dymoszczelną
- uszczelka progową opadającą

Wzrosty przy doborze drzwi: 170 - 200 cm

Waga drzwi przeciwpalających dymoszczelnych w zależności od wykończenia. Wskazanie przekroju - w ten sposób może wykonać tylko producent.

**KOLORYSTYKA DLA DRZWI „ELEGANCY”**



**KOLORYSTYKA DLA DRZWI „TECHNICZNYCH”**

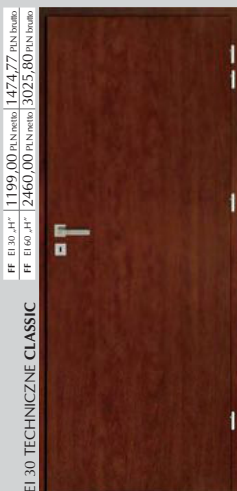


Wszystkie drzwi posiadają certyfikat zgodności z normą PN EN 16014.

Wszystkie drzwi posiadają certyfikat zgodności z normą PN EN 16014. Wskazanie przekroju - w ten sposób może wykonać tylko producent.

Wszystkie drzwi posiadają certyfikat zgodności z normą PN EN 16014. Wskazanie przekroju - w ten sposób może wykonać tylko producent.

# EI 30 „H” i EI 60 „H” DRZWI WZMACNIANE O PODWYŻSZONEJ ODPORNOŚCI OGNIOWEJ



FF EI 30 „H” 1199,00 PLN netto | 1474,77 PLN brutto  
 FF EI 60 „H” 2460,00 PLN netto | 3025,80 PLN brutto

EI 30 TECHNICZNE CLASSIC



PVC EI 30 „H” 1499,00 PLN netto | 1843,77 PLN brutto  
 PVC EI 60 „H” 2700,00 PLN netto | 3321,00 PLN brutto

ELEGANCE CLASSIC PLUS



FF EI 30 „H” 1800,00 PLN netto | 2214,00 PLN brutto

TECHNICZNE SZKLONE 1



FF EI 60 „H” 3360,00 PLN netto | 4132,80 PLN brutto

TECHNICZNE SZKLONE 2



FF EI 30 „H” 2292,00 PLN netto | 2819,16 PLN brutto  
 FF EI 60 „H” 3660,00 PLN netto | 4501,80 PLN brutto

TECHNICZNE SZKLONE 3

Izolacyjność akustyczna: Rw=32 Db.

Drzwi wewnętrzne przylgowe o podwyższonej odporności ogniowej klasy EI 30 „H” (odporność ognia 30 minut) i EI 60 „H” (czas odporności ogniowej; 60 minut).

Produkowane są w 3 wariantach. Różnica polega na wykończeniu:

1. „ELEGANCE” – płyty HDF frezowane, oklejone folią PVC, (wzornictowo jak dla drzwi **CLASSIC PLUS** - strona 63 - 65)
2. „TECHNICZNE” – płyty HDF gładkie okleinowane folią finish, (wzornictowo jak dla drzwi **CLASSIC** - strona 62)
3. „TECHNICZNE - SZKLONE” – płyty HDF gładkie okleinowane folią finish, wstawione szyby ognioodporne grubości 23 mm lub 25 mm.

Drzwi zalecane są do stosowania jako drzwi wejściowe z klatki schodowej i korytarzy do pomieszczeń użyteczności publicznej, hoteli i mieszkań. Mogą być mocowane do ścian murowanych grubości nie mniejszej niż 115 mm, betonowych lub żelbetonowych grubości nie mniejszej niż 100 mm, betonu komórkowego grubości nie mniejszej niż 150 mm, lekkich, gipsowo kartonowych o klasie odporności ogniowej nie mniejszej niż EI 60.

Skrzydło drzwi przeciwpożarowych o klasie odporności ogniowej EI 30 „H” i EI 60 „H” wykonane jest z płyty wiórowej 3 warstwowej, bez ramiaka, z doklejoną po obwodzie listwą z drewna. Wzdłuż krawędzi umieszczone są dwie uszczelki pęczniące. Płytę obłożono dwiema płytami HDF oklejonymi folią PVC LUX lub folią finish STANDARD. Integralną częścią drzwi o podwyższonej ognioodporności EI 30 „H” i EI 60 „H”, jest ościeżnica ognioodporna 104 x 54 produkcji POL-PANEL wraz z uszczelkami pęczniącymi. Drzwi wyposażono w 4 zawiasy czopowe, zamek na wkładkę patentową.

W celu spełnienia warunków Aprobaty Technicznej do drzwi należy zastosować samozamykacz, klamki, wkładki patentowe zamków o parametrach wymienionych w AT, dodatkowo do drzwi przeciwpożarowych dymoszczelnych należy zastosować uszczelkę dymoszczelną i uszczelkę progową opadającą.

W opcji dodatkowej za dopłatą montujemy: klamki, samozamykacze<sup>1</sup>, wizjery<sup>2</sup>, zespolone szyby ognioochronne o podwyższonej odporności ogniowej EI 60<sup>3</sup>, uszczelki progowe opadające<sup>4</sup> uszczelki dymoszczelne<sup>5</sup>, dodatkowe zamki<sup>6</sup>.

Szerokość drzwi typu EI 30 „H”, EI 60 „H”: 60, 70, 80, 90, 100<sup>7</sup>cm (za dopłatą).

Grubość drzwi: 60 mm.

## KOLORYSTYKA DLA DRZWI „ELEGANCE”



PVC

folia  
PVC LUX

buk 130    dąb 136    dąb złoty 147    orzech 158    biały 175    wenge 238

## KOLORYSTYKA DLA DRZWI „TECHNICZNYCH”



FF

folia  
finish  
STANDARD

biały 048    olcha 054    orzech 056    wenge 218    akacja 237    dąb luna 247    orzech Lyon 273

## Dopłaty:

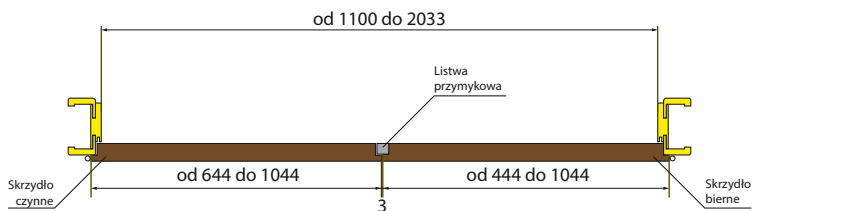
- 1 w przypadku klamek i samozamykaczy koszt wzrasta w zależności od wybranego rodzaju,
- 2 dopłata za wizjer o podwyższonej odporności ogniowej 50 PLN netto, 61,50 PLN brutto
- 3 cena zespolone szyby ognioochronne zależna jest od wymiaru,
- 4 uszczelki progowe opadające,
- 5 uszczelki dymoszczelne,
- 6 dodatkowy zamek 100 PLN netto, 123 PLN brutto
- 7 w przypadku szerokości 100 cm skrzydła drzwi dopłata do ceny netto 20%.
- 8 za drzwi podwójne .

Informacje dodatkowe stronie 77-79.

Uwaga: Drzwi przeciwpożarowe sprzedawane są w kompletach z ościeżnicą. Przeróbki - skracanie może wykonywać tylko producent.

# DRZWI WEWNĘTRZNE PODWÓJNE

szkrydła drzwi podwójne z listwą przymykową




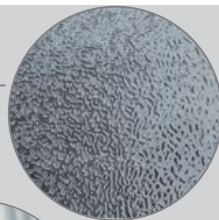
Drzwi podwójne składane są z kombinacji wybranych wzorów skrzydeł

Przykładowe zewnętrzne wymiary ościeżnicy stałej 90 x 44 mm w zależności od zastosowanej kombinacji skrzydeł drzwi			
Typ	Kombinacja skrzydeł	Szerokość zewnętrzna ościeżnicy	Wysokość zewnętrzna ościeżnicy
„120”	60 + 60	1333 mm	2072
„130”	70 + 60	1433 mm	
„140”	80 + 60 / 70 + 70	1533 mm	
„150”	80 + 70	1633 mm	
„160”	90 + 70 / 80 + 80	1733 mm	
„170”	90 + 80	1833 mm	
„180”	90 + 90	1933 mm	

Wymiar otworu w murze równy jest wymiarowi zewnętrznemu ościeżnicy plus 30 mm

Cena drzwi dwuskrzydłowych = cena skrzydła drzwi wybranego modelu + futryna x 1,5.

# LARINO DRZWI WEJŚCIOWE ZEWNĘTRZNE PVC



## LARINO

### łoczone

Drzwi zalecane są do stosowania jako drzwi wejściowe. Cechuje je elegancja i estetyka. Doskonale chronią przed wpływem warunków atmosferycznych. Konstrukcja ościeżnicy i skrzydła wykonana jest z białego PVC wewnątrz którego zastosowano wzmocnienie stalowe.

Panele wewnętrzne wykonano z płyty PVC- gładkie lub z wytłoczonymi wzorami. Wypełnienie stanowi pianka stabilizująca o bardzo dobrych parametrach termicznych. Współczynnik przenikalności cieplnej „k”= 1.24, izolacyjność akustyczna 24 dB. Ościeżnicę wykonano z profilu 6 komorowego firmy DECO wzmocnionego 2 mm profilem stalowym.

Dzięki takiemu rozwiązaniu uzyskano lepsze warunki statyczne i wytrzymałościowe. Wyposażenie standardowe stanowią 3 zawiasy regulowane oraz zasuwnica rolnkowa wyposażona w cztery punkty zaczepowe co w połączeniu z zawiasami gwarantuje doskonałą szczelność drzwi. Dla uzyskania lepszych parametrów termicznych zastosowano system podwójnych uszczelek.

W drzwiach zastosowano niski, ciepły próg z PVC.

Drzwi produkowane są w 3 wariantach:

1. gładkie LARINO G1, LARINO G2
2. łoczone (z 3 podwójnymi szymbami) LARINO TS3, (z 1 podwójną szymbą) LARINO TS1,
3. INOX: LARINO INOX 1, LARINO INOX 2, LARINO INOX 3, LARINO INOX 4, LARINO INOX 5


Szerokość skrzydła drzwi: 900 mm

Wysokość skrzydła drzwi: 2000 mm

Szerokość zewnętrzna drzwi z ościeżnicą: 1030 mm

Wysokość zewnętrzna drzwi z ościeżnicą: 2100 mm

Cena nie obejmuje klamek i szyldów.



### gładkie

# DRZWI ZEWNĘTRZNE PVC LARINO INOX



LARINO INOX 1 | 1799,00 PLN netto | 2212,77 PLN brutto



szyba

LARINO INOX 2 | 1299,00 PLN netto | 1597,77 PLN brutto


ramka metalowa



LARINO INOX 3 | 1499,00 PLN netto | 1843,77 PLN brutto

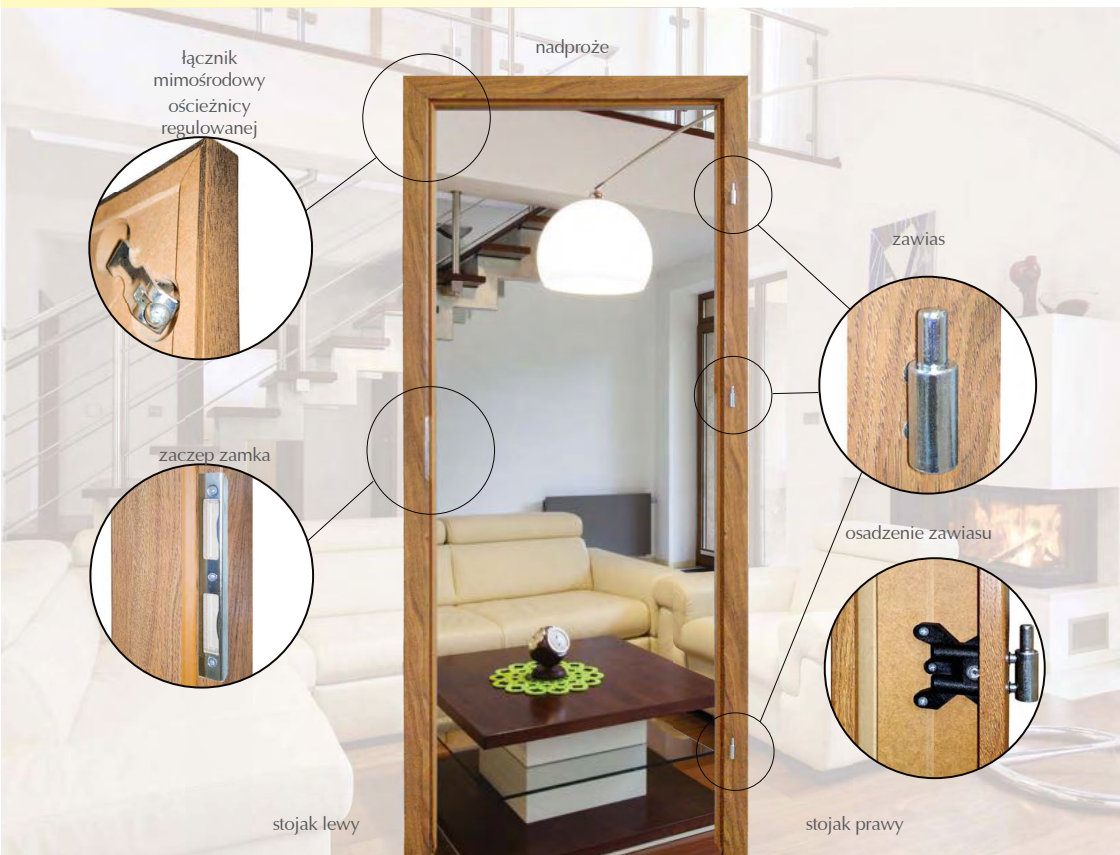


LARINO INOX 4 | 1599,00 PLN netto | 1966,77 PLN brutto



LARINO INOX 5 | 1599,00 PLN netto | 1966,77 PLN brutto

# OŚCIEŻNICE



## Rodzaje ościeżnic:

1. Ościeżnica stała - wzmocniana 90 x 45 mm wykonana jest z wysokiej klasy MDF. Do drzwi wewnętrznych wejściowych ościeżnica dodatkowo wzmocniona jest rdzeniem ze sklejki drewnianej. Jest to konstrukcja, która zapewni wysoką stabilność, oraz umożliwi łatwe zamontowanie w murze. Składa się z 2 stojaków i nadproża połączonych śrubami meblowymi 8 x 50 mm. Oklejona jest folią PVC lub CPL. Wposażona jest w uszczelkę przylgową. Zalecana jest do drzwi ciężkich (wewnętrznych wejściowych).
2. Ościeżnica stała 90 x 44 mm i w wykonaniu „soft” wykonana jest z wysokiej klasy MDF, oklejona folią finish, PVC lub CPL. Składa się z 2 stojaków i nadproża połączonych śrubami meblowymi 8 x 50 mm. Wyposażona jest w uszczelkę przylgową.
3. Ościeżnica regulowana wykonana jest z wysokiej jakości płyty MDF lub płyty wiórowej. Oklejona jest folią finish, PVC lub CPL w zależności od szerokości\*. Składa się z 2 stojaków i nadproża. Ramiaki główne stojaków i nadproża połączone są opaską przy pomocy kleju. Stojaki i nadproża w każdym narożu są połączone śrubami meblowymi 8 x 30 mm w tulejach z tworzywa sztucznego oraz złączem mimośrodowym. Ościeżnica wyposażona jest w uszczelkę przylgową.

## Uwaga:


- \*- Folia finish STANDARD i PLUS 3D - do szerokości muru 299 mm stosujemy panel środkowy wykonany z 1 elementu. Dla szerokości od 300 mm stosowany jest panel poszerzający 100 lub 200 mm. Maksymalna szerokość ościeżnicy z panelem poszerzającym 500 mm
- Folia PVC LUX i PVC LUX R - od szerokości muru 80 mm do 220 mm, stosujemy panel środkowy wykonany z 1 elementu. Od szerokości 220 mm stosowane są panele poszerzające 100 mm lub 200 mm.



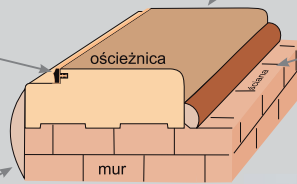
## OŚCIEŻNICA STAŁA OB-01



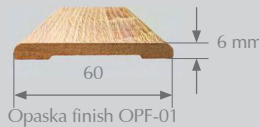

## OŚCIEŻNICA STAŁA WZMOCNIONA OW-01



Elastyczna uszczelka silikonowa



## OŚCIEŻNICA SOFT OBS-01



Ościeżnicę można zastosować do drzwi jedno i dwuskrzydłowych we wszystkich szerokościach wyprodukowanych według obowiązujących norm.

Ościeżnica standardowo jest wyposażona w 2 lub 3 zawiasy dwupunktowe\*, uszczelkę i zaczepek zamka.

Wyposażenie dodatkowe stanowią:

- opaski maskujące: soft, oklejone PVC 70 x 16 mm, oklejone folia finish 60 x 6 mm,
- ćwierćwałek maskujący 18 x 10 mm:

\* Doplata za 3 zawias 12 PLN netto - 14,76 PLN brutto.

Wymiary ościeżnicy stałej w świetle ościeżnicy, wymiary zewnętrzne, wymiary otworu w murze w zależności od szerokości w mm

H	S	Hz	Sz	Ho	So
2028	600	2072	690	2090	730
2028	700	2072	790	2090	830
2028	800	2072	890	2090	930
2028	900	2072	990	2090	1030
2028	1000	2072	1090	2090	1130

S x H - szerokość i wysokość światła ościeżnicy, Sz x Hz - zewnętrzne wymiary ościeżnicy, So x Ho - szerokość i wysokość otworu w murze.

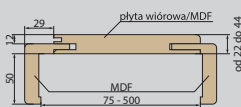
Cennik i podział ościeżnic stałych, cennik opasek i ćwierćwałków

Lp	kod	Nazwa	Rodzaj oplaszczowania									
			FF		3D		CPL		PVC		PVC R	
			PLN netto	PLN brutto	PLN netto	PLN brutto	PLN netto	PLN brutto	PLN netto	PLN brutto	PLN netto	PLN brutto
1	OW-01	ościeżnica stała wzmocniana 90 x 45 mm	X	X	X	X	X	X	X	X	240,00	295,20
2*	OBC-01	ościeżnica stała do drzwi wzmocnianych „CLASSIC” 90 x 44 mm	180,00	221,40	190,00	233,70	200,00	246,00	X	X	X	X
3	OB-01	ościeżnica stała 90 x 44 mm	144,00	177,12	154,00	189,42	199,00	244,77	192,00	236,16	X	X
4	OP-01	opaska PVC 70 x 16 mm kpl. 5500 mm	X	X	X	X	X	X	X	X	60,00	73,80
5	OPF-01	opaska finish 60 x 6 mm kpl. 5500 mm	30,00	36,90	X	X	X	X	X	X	X	X
6	CW-01	ćwierćwałek 18 x 10 mm	18,00	22,14	X	X	X	X	X	X	24,00	29,52

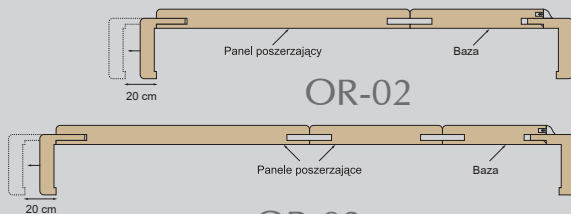
\*Wyposażenie ościeżnicy OBC-01 stanowią gniazda pod bolce antywważeniowe, zaczepy pod zamki, trzy zawiasy, uszczelka przylgowa.

# OŚCIEŻNICE

## REGULOWANE



OR-01



OR-02

OR-03

Wymiary ościeżnicy regulowanej 22 mm

Rodzaje ościeżnicy	„60”	„70”	„80”	„90”	„100”
Wysokość zewnętrzna ościeżnicy	2050				
Wysokość w świetle ościeżnicy	2028				
Szerokość wewnętrzna/ zewnętrzna ościeżnicy	600/ 644	700/ 744	800/ 844	900/ 944	1000/ 1044
Minimalna szerokość otworu w ścianie	674	774	874	974	1074
Minimalna wysokość otworu w ścianie	2066				

Cennik i podział ościeżnic regulowanych w zależności od zakresu regulacji i oplaszczowania

Lp	kod	Zakresy ościeżnic regulowanych w mm	Rodzaj oplaszczowania									
			FF		3D		CPL		PVC		PVC R	
			PLN netto	PLN brutto	PLN netto	PLN brutto	PLN netto	PLN brutto	PLN netto	PLN brutto	PLN netto	PLN brutto
1	OR-01/01	80-99	246,00	302,58	246,00	302,58	271,00	333,33	306,00	376,38		
2	OR-01/02	100-119	246,00	302,58	246,00	302,58	271,00	333,33	306,00	376,38		
3	OR-01/03	120-139	260,00	319,80	260,00	319,80	285,00	350,55	320,00	393,60		
4	OR-01/04	140-159	270,00	332,10	270,00	332,10	295,00	362,85	330,00	405,90		
5	OR-01/05	160-179	280,00	344,40	280,00	344,40	305,00	375,15	340,00	418,20		
6	OR-01/06	180-199	290,00	356,70	290,00	356,70	315,00	387,45	350,00	430,50		
7	OR-01/07	200-219	300,00	369,00	300,00	369,00	325,00	399,75	360,00	442,80		
8	OR-02/08	220-239	310,00	381,30	310,00	381,30	335,00	412,05	370,00	455,10		
9	OR-02/09	240-259	320,00	393,60	320,00	393,60	345,00	424,35	380,00	467,40		
10	OR-02/10	260-279	330,00	405,90	330,00	405,90	355,00	436,65	390,00	479,70		
11	OR-02/11	280-299	340,00	418,20	340,00	418,20	365,00	448,95	400,00	492,00		
12	OR-02/12	300-319	360,00	442,80	360,00	442,80	385,00	473,55	420,00	516,60		
13	OR-02/13	320-339	370,00	455,10	370,00	455,10	395,00	485,85	430,00	528,90		
14	OR-02/14	340-359	380,00	467,40	380,00	467,40	405,00	498,15	440,00	541,20		
15	OR-02/15	360-379	400,00	492,00	400,00	492,00	425,00	522,75	460,00	565,80		
16	OR-02/16	380-399	420,00	516,60	420,00	516,60	445,00	547,35	480,00	590,40		
17	OR-03/17	400-419	440,00	541,20	440,00	541,20	465,00	571,95	500,00	615,00		
18	OR-03/18	420-439	460,00	565,80	460,00	565,80	485,00	596,55	520,00	639,60		
19	OR-03/19	440-459	490,00	602,70	490,00	602,70	515,00	633,45	550,00	676,50		
20	OR-03/20	460-479	520,00	639,60	520,00	639,60	545,00	670,35	580,00	713,40		
21	OR-03/21	480-499	550,00	676,50	550,00	676,50	575,00	707,25	610,00	750,30		

\*Ościeżnica z panelem poszerzającym

### UWAGA

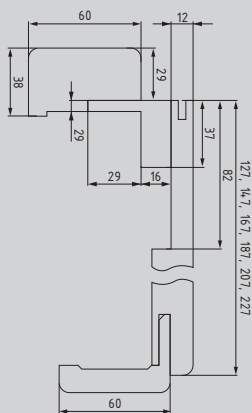
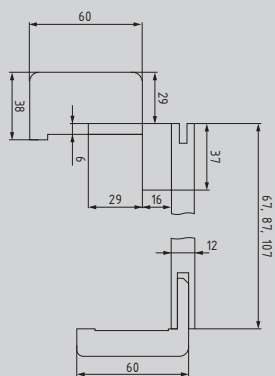
1. Od zakresu 220 mm, dla ościeżnic regulowanych oklejanych folia PVC LUX, PVC LUX R stosowane są panele poszerzające 100 mm lub 200 mm
2. Od zakresu 300 mm, dla ościeżnic regulowanych oklejanych folia finish STANDARD i PLUS 3D stosowane są panele poszerzające 100 mm lub 200 mm
3. Od zakresu 220 mm, ościeżnice regulowane składane są z 2 lub 3 elementów.
4. Adaptacja ościeżnicy regulowanej do skrzydła wzmocnionego ( strona 62-66 ) - dopłata 120 PLN netto, 147,60 PLN brutto.



Zakresy i cennik jak dla ościeżnic regulowanych

## OŚCIEŻNICA REGULOWANA - TUNEL DO ZABUDOWY OŚCIEŻA OR-TZ

## ZABUDOWA ÓSCIEŻNIC METALOWYCH ORZ-01



## ÓSCIEŻNICA REGULOWANA RETRO ORR-01



# OŚCIEŻNICE



Komplet = 2 stojaki - bazy pionowe + belka pozioma + wieniec\* (za dopłatą)

Lp	kod	Zakresy ościeżnicy regulowanej RETRO w mm	3D		CPL		PVC		PVC R	
			PLN netto	PLN brutto	PLN netto	PLN brutto	PLN netto	PLN brutto	PLN netto	PLN brutto
1	ORR-01/1	80-99*	296,00	364,08	316,00	388,68	336,00	413,28		
2	ORR-01/2	100-119	308,00	378,84	328,00	403,44	348,00	428,04		
3	ORR-01/3	120-139*	320,00	393,60	340,00	418,20	360,00	442,80		
4	ORR-01/4	140-159*	332,00	408,36	352,00	432,96	372,00	457,56		
5	ORR-01/5	160-179*	344,00	423,12	364,00	447,72	384,00	472,32		
6	ORR-01/6	180-199*	356,00	437,88	376,00	462,48	396,00	487,08		
7	ORR-01/7	200-219	449,00	552,27	469,00	576,87	489,00	601,47		
8	ORR-01/8	220-239	459,00	564,57	479,00	589,17	499,00	613,77		
9	ORR-01/9	240-259	469,00	576,87	489,00	601,47	509,00	626,07		
10	ORR-01/10	260-279	479,00	589,17	499,00	613,77	519,00	638,37		
11	ORR-01/11	280-299	489,00	601,47	509,00	626,07	529,00	650,67		
12	ORR-01/12	300-319	499,00	613,77	519,00	638,37	539,00	662,97		
13	ORR-01/13	320-339	509,00	626,07	529,00	650,67	549,00	675,27		
13	ORR-01/14	340-359	510,00	627,30	530,00	651,90	550,00	676,50		
14	ORR-01/15	360-500	610,00	750,30	630,00	774,90	650,00	799,50		

\*Od zakresu 80 do 200 panel pełny



WIENIEC  
W-01

Maksymalna długość wieńca 1100 mm

\* wieńiec w okleinie LUX, LUX R – 99,00 PLN netto, 121,77 PLN brutto.  
towar na zamówienie, czas oczekiwania około 4 tygodni.

\*\* panele z ozdobnym frezowaniem wykonywane są od zakresu 220 mm



**Samozamykacz GEZE TS 2000**  
Cena zależna od wybranego rodzaju  
np. 230,00 PLN netto | 282,90 PLN brutto



**Uszczelka samoopadająca**  
Dla wersji ogniowej

	PLN netto	PLN brutto
Dla wersji ogniowej	200,00	246,00




**Uszczelka dymoszczelna**

	PLN netto	PLN brutto
EI 30	400,00	492,00
EI 60	500,00	615,00



**Próg z drewna klejonego do malowania 50 x 20 mm z uszczelką**  
40,00 PLN netto | 49,20 PLN brutto



**Próg z drewna klejonego do malowania 70 x 20 mm z uszczelką**  
50,00 PLN netto | 61,50 PLN brutto



**Próg ze stali nierdzewnej 90 x 21 mm z uszczelką**

	PLN netto	PLN brutto
Do drzwi szerokości „80”, „90”	68,00	83,64
Do drzwi szerokości „100”	80,00	98,40



**Próg aluminiowy 66 x 21 z uszczelką**

Do drzwi szerokości	PLN netto	PLN brutto
„80”	55,00	67,65
„90”	65,00	79,95



**Zamek górny trzybolcowy**

40,00 PLN netto | 49,20 PLN brutto

## AKCESORIA - OPCJE ZA DOPLATĄ



### Spawalniacz do drzwi przesuwnych

	PLN netto	PLN brutto
spawalniacz do systemu przesuwneho naściennego	156,00	191,88
spawalniacz do systemu przesuwneho kasetowego	186,00	228,78



### Prowadnica - profil bezpieczny do drzwi przesuwnych 1800 mm:

18,00 PLN netto | 22,14 PLN brutto



### Zamek hakowy HOMER BB INX do drzwi przesuwnych:

Cena zależy od wybranego rodzaju

98,00 PLN netto | 120,54 PLN brutto



### Kasety zamkowe dostępne wersje:

	PLN netto	PLN brutto
na klucz	20,00	24,60
WC	20,00	24,60
na wkładkę patentową	20,00	24,60



### Zawias regulowany 1 kpl.

12,00 PLN netto | 14,76 PLN brutto



długość listwy 2200 mm

### Kątownik poszerzający kpl. (2 x 2200+ 1 x 1100)

Rodzaj okleiny	60 x 40		60 x 60	
	PLN netto	PLN brutto	PLN netto	PLN brutto
FF	80,00	98,40	90,00	110,70
3D	90,00	110,70	100,00	123,00
CPL	100,00	123,00	110,00	135,30
PVC	120,00	147,60	130,00	159,90



długość listwy 2200 mm

### Listwa prosta maskująca 60 x 15

Rodzaj okleiny	PLN netto	PLN brutto
FF	20,00	24,60
3D	25,00	30,75
PVC	30,00	36,90



### Tuleje wentylacyjne: biała, beż, brąz, ciemny brąz - komplet na otwór

tuleje z tworzywa sztucznego | 3,00 PLN netto | 3,69 PLN brutto



## Wkładki patentowe

	PLN netto	PLN brutto
Do drzwi „40” (31 x 41) wkładka	28,00	34,44
Do drzwi „40” (31 x 41) wkładka z gałką	42,00	51,66
Do drzwi „50” (40 x 50) wkładka	38,00	46,74
Do drzwi „50” (40 x 50) wkładka z gałką	43,00	52,89



## Wizjer szerokokątny, kąt widzenia 180°

	PLN netto	PLN brutto
wizjer standard	30,00	36,90
wizjer do drzwi przeciwpożarowych	50,00	61,50



## Nakładki ozdobne na zawiasy, chrom satynowany

1 sztuka	5,00 PLN netto	6,15 PLN brutto
----------	----------------	-----------------



## Listwa przypodłogowa okleinowana lub do malowania opakowanie 5 sztuk, długość 2050

	PLN netto	PLN brutto
16 x 80 mm do malowania	18,50	22,76
16 x 80 mm okleina finisz STANDARD	19,50	23,99
16 x 80 mm okleina finisz 3D	23,60	29,03
16 x 80 mm okleina PVC/PVC R	25,60	31,49
16 x 100 mm do malowania	19,50	23,99



## Klamry montażowe do listew przypodłogowych


30 sztuk	36,30 PLN netto	44,65 PLN brutto
----------	-----------------	------------------

### INFORMACJE DODATKOWE


- Dopuszcza się skracanie dolnej krawędzi skrzydła drzwi bez utraty gwarancji maksymalnie o:
  - 30 mm drzwi ramowe,
  - 40 mm drzwi wzmocnione,
  - 40 mm drzwi puszkowe,

pod warunkiem zabezpieczenia po obcięciu dolnej krawędzi cięcia środkami chroniącymi przed wilgocią. Za wszelkie uszkodzenia powstałe w wyniku obcinania takie jak odwarstwienie okleiny, zarysowania, wyszczypania Producent nie ponosi odpowiedzialności.

- Dopuszczalna różnica temperatur pomiędzy pomieszczeniami rozdzielonymi drzwiami STRONG DOOR wynosi 15°C.
- Zabrania się montażu drzwi i ościeżnic w budynkach, pomieszczeniach surowych przed ukończeniem prac budowlanych „mokrych” takich jak: tynkowanie, układanie podłóg, malowanie itp.
- Ościeżnicy nie wolno wmurowywać! Ościeżnicę montujemy na podłogę gotową!
- Zabrania się oklejania ościeżnic i drzwi taśmami klejącymi
- Do czyszczenia i konserwacji należy używać łagodne środki czyszczące nie zawierające rozpuszczalników. Zabrania się stosowania proszków i past czyszczących mogących spowodować zarysowania i uszkodzenia struktury wyrobu.
- Dopuszcza się odstępstwa od reguł zawartych w katalogu pod warunkiem uprzedniego uzgodnienia ich z Producentem.

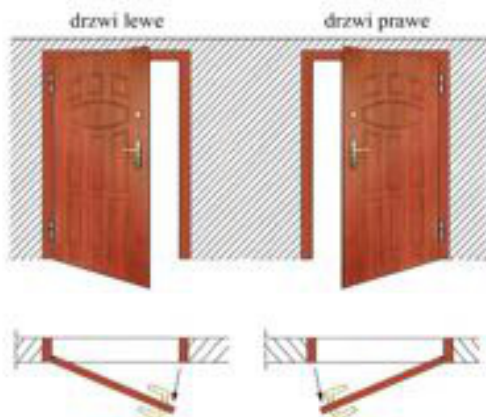






# WYMIARY SKRZYDEŁ DRZWIOWYCH WEWNĘTRZNYCH

## OKREŚLENIE KIERUNKU DRZWI



## PRZYKŁADOWE WYMIARY DRZWI WEWNĘTRZNYCH

